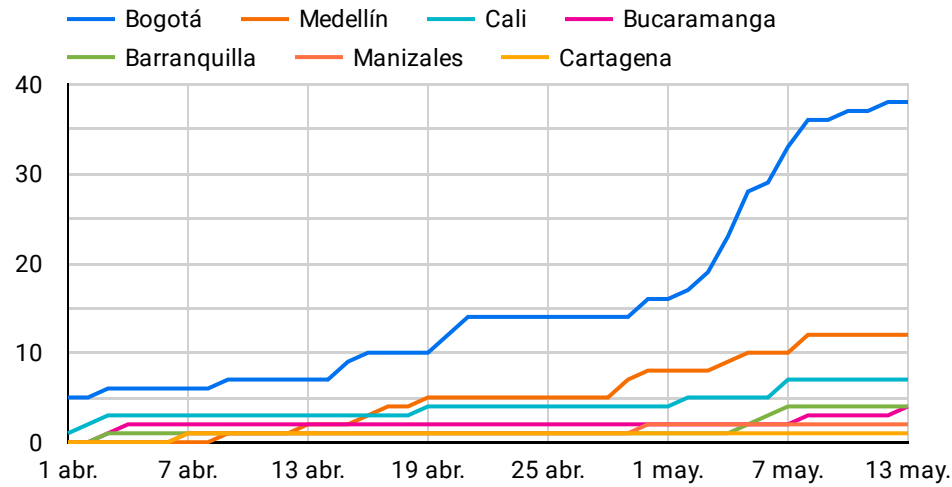


# REPORTE INSOLVENCIA POSTERIOR AL 31 MARZO DE 2020



**SUPERINTENDENCIA  
DE SOCIEDADES**



Total de empleados  
**598**

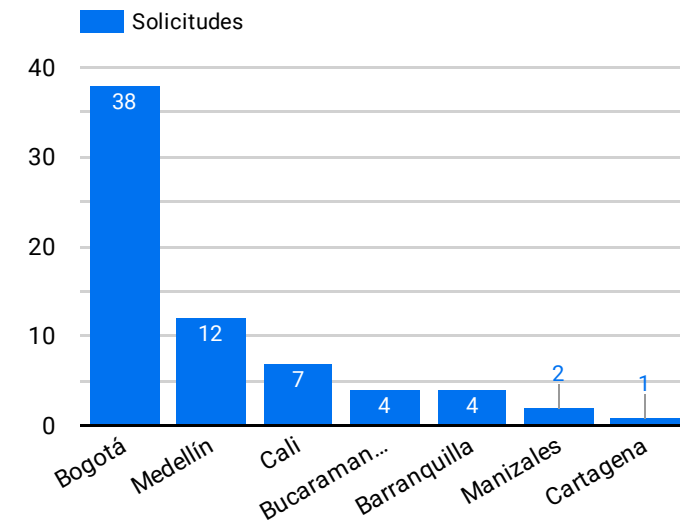
## Balance total solicitudes insolvencia

Total Activo miles de mm  
**990,17**

Total Pasivo miles de mm  
**598,85**

Total Patrimonio miles de mm  
**391,37**

Tipo de solicitud	Regional	Cantidad
Reorganización	Bogotá	34
	Medellín	8
	Cali	7
	Barranquilla	3
	Bucaramanga	2
	Cartagena	1
	Manizales	1
	<b>Subtotal</b>	<b>56</b>
Liquidación	Bogotá	4
	Medellín	4
	Bucaramanga	2
	Manizales	1
	Barranquilla	1
	<b>Subtotal</b>	<b>12</b>
<b>Total</b>	<b>68</b>	



Fecha de Actualización

18/05/2020



El futuro  
es de todos

Gobierno  
de Colombia

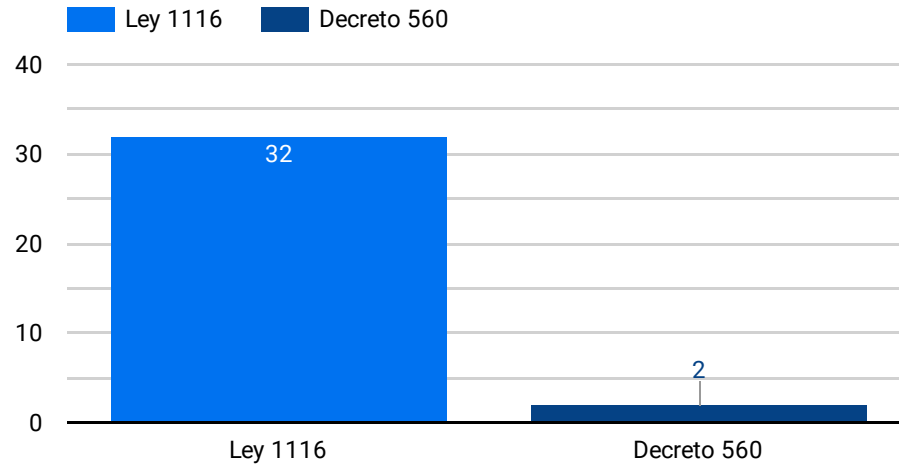
# REPORTE INSOLVENCIA POSTERIOR AL 31 MARZO DE 2020

## INFORMACIÓN ABRIL 2020



**SUPERINTENDENCIA  
DE SOCIEDADES**

Mes ▼



Total de empleados  
**165**

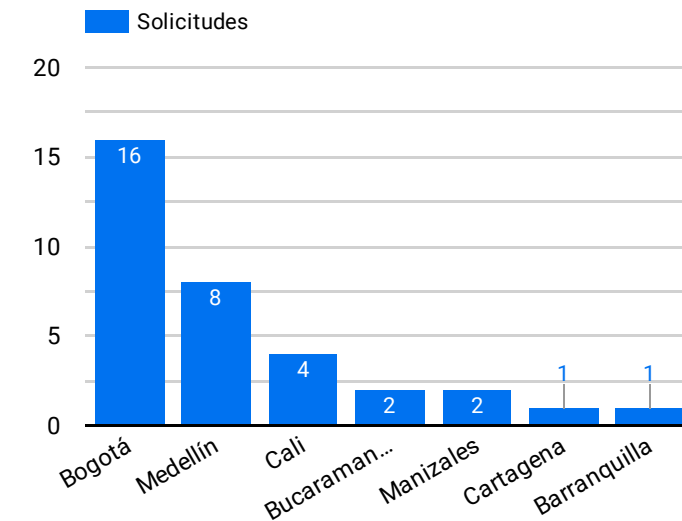
### Balance total solicitudes insolvencia

Total Activo miles de mm  
**307,66**

Total Pasivo miles de mm  
**216,05**

Total Patrimonio miles de mm  
**91,61**

Tipo de solicitud	Regional	Cantidad
Reorganización	Bogotá	14
	Cali	4
	Medellín	4
	Bucaramanga	1
	Cartagena	1
	Barranquilla	1
	Manizales	1
	<b>Subtotal</b>	
Liquidación	Medellín	4
	Bogotá	2
	Manizales	1
	Bucaramanga	1
	<b>Subtotal</b>	
<b>Total</b>		<b>34</b>



El futuro  
es de todos

Gobierno  
de Colombia

Fecha de Actualización

18/05/2020

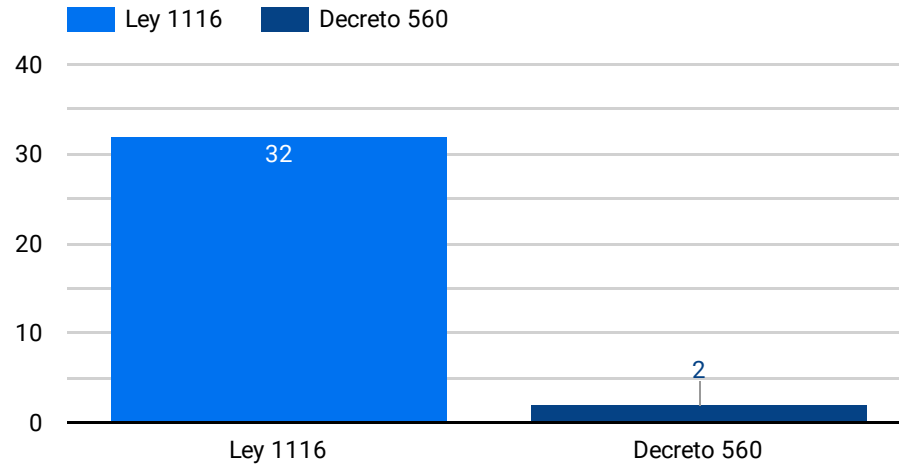
# REPORTE INSOLVENCIA POSTERIOR AL 31 MARZO DE 2020

## INFORMACIÓN MAYO 2020



**SUPERINTENDENCIA  
DE SOCIEDADES**

Mes ▼



Total de empleados  
**433**

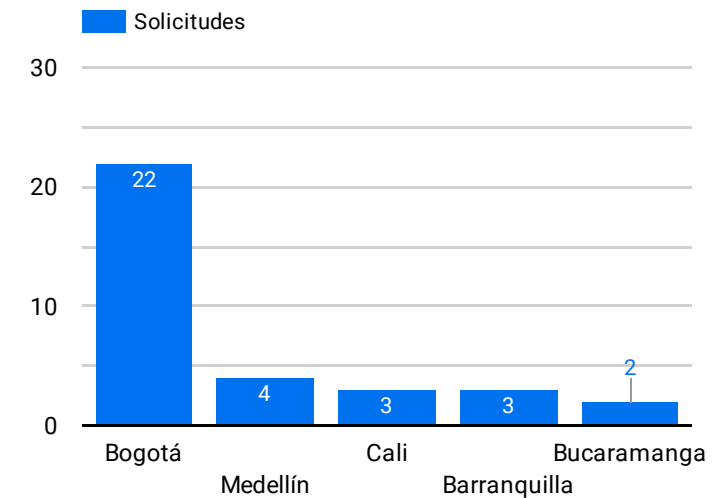
### Balance total solicitudes insolvencia

Total Activo miles de mm  
**682,51**

Total Pasivo miles de mm  
**382,8**

Total Patrimonio miles de mm  
**299,76**

Tipo de solicitud	Regional	Cantidad
Reorganización	Bogotá	20
	Medellín	4
	Cali	3
	Barranquilla	2
	Bucaramanga	1
	<b>Subtotal</b>	
Liquidación	Bogotá	2
	Bucaramanga	1
	Barranquilla	1
	<b>Subtotal</b>	
<b>Total</b>		<b>34</b>



El futuro  
es de todos

Gobierno  
de Colombia

Fecha de Actualización

18/05/2020

# REPORTE INSOLVENCIA POSTERIOR AL 31 MARZO DE 2020



**SUPERINTENDENCIA  
DE SOCIEDADES**

Regional

Tipo de persona

Macrosector

Categoría

Mes

## Tipo de persona / # Solicitudes

Macrosector	Jurídica	Natural	Total
COMERCIO	17	7	24
SERVICIOS	16	3	19
MANUFACTURA	9	3	12
CONSTRUCCIÓN	7	-	7
AGRICULTURA	6	-	6
PNNC	-	3	3
<b>Total</b>	<b>55</b>	<b>16</b>	<b>71</b>

Cifras en miles de millones

Regional	Activo	Pasivo	Patrimonio
1. Bogotá	828,35	487,64	340,71
2. Cali	73,56	49,17	24,38
3. Barranquilla	40,76	27,49	13,32
4. Medellín	37,93	25,5	12,43
5. Bucaramanga	8,58	7	1,57
6. Manizales	0,99	2,04	-1,06
7. Cartagena	0	0	0
<b>Total</b>	<b>990,17</b>	<b>598,85</b>	<b>391,37</b>

Total de empleados

**598**

## Balance total solicitudes insolvencia

Total Activo miles de mm

**990,17**

Total Pasivo miles de mm

**598,85**

Total Patrimonio miles de mm

**391,37**

Regionales	Categoría	Procesos	Activo	Pasivo	Patrimonio	Trabajad...
Regionales	ND	2	0	0	0	0
	C	22	44,72	33,44	11,33	150
	B	6	117,1	77,77	39,33	448
	<b>Subtotal</b>	<b>30</b>	<b>161,82</b>	<b>111,21</b>	<b>50,66</b>	<b>598</b>
Bogotá	ND	4	0	0	0	0
	C	26	72,63	74,45	-1,82	0
	B	4	68,87	56,71	12,15	0
	A	4	686,86	356,48	330,38	0
	<b>Subtotal</b>	<b>38</b>	<b>828,35</b>	<b>487,64</b>	<b>340,71</b>	<b>0</b>
<b>Total</b>		<b>68</b>	<b>990,17</b>	<b>598,85</b>	<b>391,37</b>	<b>598</b>



El futuro  
es de todos

Gobierno  
de Colombia

Fecha de Actualización

18/05/2020

# REPORTE INSOLVENCIA POSTERIOR AL 31 MARZO DE 2020



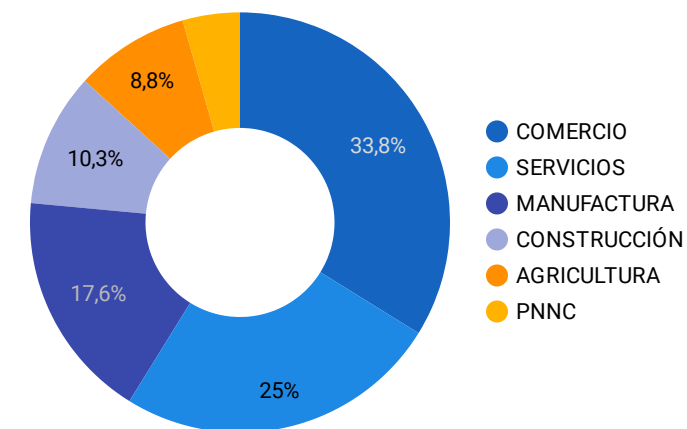
**SUPERINTENDENCIA  
DE SOCIEDADES**

Cifras en miles de millones

Regionales	Regional	Activo	Pasivo	Patrimonio	# Empleados
Bogotá	Bogotá	828,35	487,64	340,71	0
	<b>Subtotal</b>	<b>828,35</b>	<b>487,64</b>	<b>340,71</b>	<b>0</b>
Regionales	Cali	73,56	49,17	24,38	339
	Barranquilla	40,76	27,49	13,32	85
	Medellín	37,93	25,5	12,43	162
	Bucaraman...	8,58	7	1,57	10
	Manizales	0,99	2,04	-1,06	2
	Cartagena	0	0	0	0
	<b>Subtotal</b>	<b>161,82</b>	<b>111,21</b>	<b>50,66</b>	<b>598</b>
<b>Total</b>		<b>990,17</b>	<b>598,85</b>	<b>391,37</b>	<b>598</b>

Tipo de persona / # Solicitudes			
Macrosector	Jurídica	Natural	Total
COMERCIO	17	6	23
SERVICIOS	14	3	17
MANUFACTURA	9	3	12
CONSTRUCCIÓN	7	-	7
AGRICULTURA	6	-	6
PNNC	-	3	3
<b>Total</b>	<b>53</b>	<b>15</b>	<b>68</b>

Categoría	Activo ▾	Pasivo	Patrimonio	# Solicitudes	# Empleados
A	686,86	356,48	330,38	4	0
B	185,97	134,48	51,48	10	448
C	117,35	107,89	9,51	48	150
ND	0	0	0	6	0
<b>Total</b>	<b>990,17</b>	<b>598,85</b>	<b>391,37</b>	<b>68</b>	<b>598</b>



El futuro  
es de todos

Gobierno  
de Colombia

