



**SUPERINTENDENCIA
DE SOCIEDADES**

COMPORTAMIENTO DE LAS EMPRESAS MÁS GRANDES DEL SECTOR REAL POR INGRESOS REGIÓN CARIBE

Las 1.000 más grandes NIIF



CONTENIDO

1. Ficha técnica

2. Análisis de las empresas de la Región Caribe que entran dentro de la clasificación de las 1.000 empresas más grandes del país por ingresos

3. Conclusiones

FICHA TÉCNICA

- Es la primera vez que se hace una comparación de información financiera presentada bajo NIIF en dos años consecutivos
- Se estudian las cinco principales cuentas:
 - activo, pasivo, patrimonio, ingresos* y ganancias/pérdidas
- Solamente se tomó en cuenta la información financiera reportada oportunamente
 - A 30 de abril de 2018 (Circular Externa 201-000004 de 2017)
- El análisis se hace con base en la información financiera separada o individual

* Ingresos: sumatoria de los ingresos de actividades ordinarias, otros ingresos y participación en las ganancias de subsidiarias asociadas y negocios conjuntos consideradas como parte de su operación principal que se contabilicen utilizando el método de la participación.



FICHA TÉCNICA

Este estudio refleja la comparación de la información financiera de las 1.000 empresas más grandes del país, clasificadas según sus INGRESOS, entre los años 2016 y 2017

- Dentro de esa muestra se encuentran 89 empresas ubicadas en la Región Caribe

El análisis se efectuó con base en la información financiera reportada en los años 2016 y 2017

La información financiera se muestra en la misma forma en que fue reportada por las sociedades a sus supervisores y no ha sido sometida a validación de otras fuentes por parte de la Superintendencia de Sociedades

SOCIEDADES QUE FORMAN LA MUESTRA

Distribución de empresas por supervisor que entran en la muestra de las 1.000		Región Caribe
Superintendencia de Sociedades	863	76
Superintendencia Nacional de Salud	59	7
Superintendencia Financiera	45	2
Superintendencia de Servicios Públicos	23	3
Superintendencia de Vigilancia y Seguridad Privada	10	1
Total	1.000	89

* Es la primera vez que el estudio presenta información de 5 Superintendencias diferentes.



ANÁLISIS DE LAS 1.000 EMPRESAS MÁS GRANDES POR INGRESOS

ANÁLISIS GENERAL REGIÓN CARIBE

Análisis general de las empresas Valores en billones de pesos (\$)

Cuenta	2016	2017	Variación
Activo	91,99	98,60	7,19%
Pasivo	57,39	52,72	-8,14%
Patrimonio	34,59	45,88	32,62%
Ingresos	54,00	57,34	6,17%
Ganancias	0,773	1,58	103,92%

Los ingresos aumentaron en 6,17% en 2017 y la utilidad neta se incrementó en 103,92%.

El aumento se explica, principalmente, por las utilidades generadas en el sector de minería e hidrocarburos.

La Rentabilidad del Patrimonio (ROE) se incrementó 1,2 puntos porcentuales del 2016 al 2017.

Este resultado fue ocasionado por el aumento en las utilidades.

Indicadores generales de las empresas

Cuenta	2016	2017
Margen neto	1,43%	2,75%
Rotación de activos	0,59	0,58
Apalancamiento	2,66	2,15
Rentabilidad del patrimonio	2,24%	3,44%

COMPORTAMIENTO DE LAS EMPRESAS MÁS GRANDES DEL SECTOR REAL POR INGRESOS

Margen neto = [Ganancias o Pérdidas / Ingresos operacionales]

Rotación del activo = [Ingresos operacionales / Activos]

Apalancamiento = [Activo / Patrimonio]

Rentabilidad del Patrimonio = [Ganancias o Pérdidas / Patrimonio]

Supersociedades
Línea de atención al usuario: 018000114319
PBX: 3245777 – 2201000 / Centro de fax 2201000, opción 2 / 3245000
AVENIDA EL DORADO No. 51 – 80 / Bogotá – Colombia
Horario de atención al público de Lunes a Viernes de 8:00am a 5:00 pm
webmaster@supersociedades.gov.co



SUPERINTENDENCIA
DE SOCIEDADES

ANÁLISIS SIN SECTOR MINERO E HIDROCARBUROS

REGIÓN CARIBE

Análisis general de las empresas de la Región Caribe (excluyendo sector minero e hidrocarburos) Valores en billones de pesos (\$)		
Cuenta	2016	2017
Activo	60,22	65,37
Pasivo	35,44	39,90
Patrimonio	24,78	25,47
Ingresos	41,58	42,35
Ganancias	2,64	1,07

Al excluir de la muestra al sector de minería e hidrocarburos el estudio muestra un crecimiento en las principales cuentas de las empresas de la región, y para el año 2017 se registran ganancias por 1,07 billones de pesos.

ANÁLISIS SECTOR MINERO E HIDROCARBUROS

REGIÓN CARIBE

Análisis general de las empresas de la Región Caribe (sector minero e hidrocarburos) Valores en billones de pesos (\$)		
Cuenta	2016	2017
Activo	31,77	33,23
Pasivo	21,95	12,83
Patrimonio	9,81	20,41
Ingresos	12,43	14,98
Ganancias o pérdidas	-1,87	0,50

Este análisis se hace considerando 8 empresas del sector minero ubicadas en la región.

Al tomar de la muestra únicamente al sector de minería e hidrocarburos se evidencia un crecimiento de los ingresos y de las utilidades netas.

ANÁLISIS POR SECTOR ECONÓMICO

REGIÓN CARIBE

Sector	Ingresos (Miles de Millones de pesos)	
	2016	2017
Minero e hidrocarburos	12.426	14.983
Servicios	14.725	14.921
Manufactura	14.144	14.419
Comercio	11.092	11.514
Construcción	903	817
Agropecuario	713	682

Sector	Ganancias o Pérdidas (Miles de Millones de pesos)	
	2016	2017
Minero e hidrocarburos	- 1.868	505
Servicios	926	381
Manufactura	1,200	261
Comercio	194	164
Construcción	292	245
Agropecuario	29	20

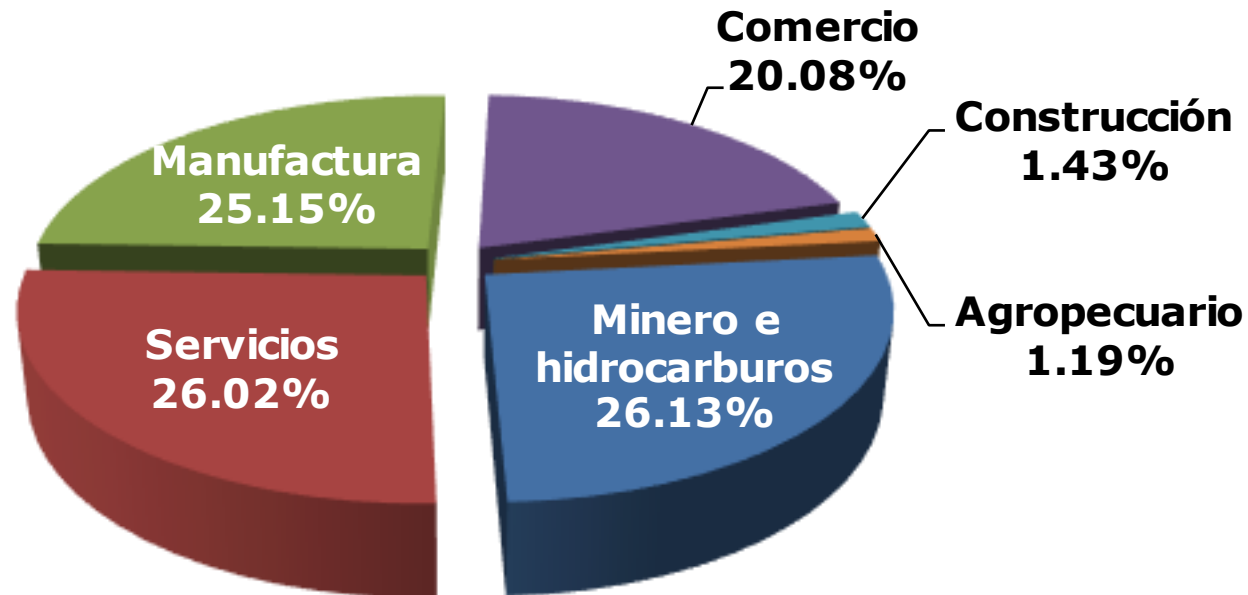
El sector que registró un mayor crecimiento en ingresos entre 2016 y 2017 fue el sector minero e hidrocarburos con una variación del 20,57%, seguido del sector comercio con una variación del 3,8%.



ANÁLISIS POR SECTOR ECONÓMICO

REGIÓN CARIBE

Participación del ingreso según sector 2017



- Los sectores de minería e hidrocarburos, y servicios representan el 52,2% del total de los ingresos del 2017.

LAS 20 MÁS GRANDES DE LA REGIÓN CARIBE POR INGRESOS

(en Miles de Millones de pesos)

No.	NIT	RAZÓN SOCIAL	INGRESOS 2016	INGRESOS 2017
1	900112515	REFINERÍA DE CARTAGENA S.A.	6.510	9.150
2	890100577	AEROVÍAS DEL CONTINENTE AMERICANO S.A. - AVIANCA S.A.	7.319	7.702
3	890107487	SUPERTIENDAS Y DROGUERÍAS OLÍMPICA S.A.	5.366	5.818
4	860041312	C.I. PRODECO S.A	3.782	3.689
5	890100251	CEMENTOS ARGOS S.A	1.741	1.448
6	860007277	MEXICHEM RESINAS COLOMBIA S A.S	1.140	1.276
7	900491889	OPERACIONES Y SERVICIOS DE COMBUSTIBLES S A S	1.190	1.257
8	860020439	MONOMEROS COLOMBO VENEZOLANOS S.A.	1.104	1.099
9	860006333	YARA COLOMBIA S.A.	1.076	1.077
10	890105526	PROMIGAS S.A. E.S.P.	1.489	1.012
11	900806600	RELIANZ MINING SOLUTIONS S.A.S.	760	829
12	830078966	METROKIA S.A	1.035	791
13	890106527	PROCAPS S.A.	682	703
14	818000140	AMBUQ ARS	647	682
15	892300678	ETICOS SERRANO GOMEZ LTDA	613	639
16	900333530	C I COLOMBIAN NATURAL RESOURCES I S.A.S.	690	607
17	800011987	TENARIS TUBOCARIBE LTDA	269	607
18	800134853	COMPOUNDING AND MASTERBATCHING INDUSTRY LIMITADA	438	577
19	890102044	CCF CAJACOPI ATLÁNTICO	449	568
20	890102768	ORGANIZACIÓN CLÍNICA GENERAL DEL NORTE	487	514

COMPORTAMIENTO DE LAS EMPRESAS MÁS GRANDES DEL SECTOR REAL POR INGRESOS

* Valores anualizados.

Valores en Miles de Millones de pesos

Supersociedades
 Línea de atención al usuario: 018000114319
 PBX: 3245777 – 2201000 / Centro de fax 2201000, opción 2 / 3245000
 AVENIDA EL DORADO No. 51 – 80 / Bogotá – Colombia
 Horario de atención al público de Lunes a Viernes de 8:00am a 5:00 pm
 webmaster@supersociedades.gov.co



SUPERINTENDENCIA DE SOCIEDADES

LAS 20 MÁS GRANDES DE LA REGIÓN CARIBE POR PATRIMONIO

(en Miles de Millones de pesos)

No.	NIT	RAZÓN SOCIAL	TOTAL PATRIMONIO 2016	TOTAL PATRIMONIO 2017
1	900112515	REFINERÍA DE CARTAGENA S.A.	8.115	18.167
2	890100251	CEMENTOS ARGOS S.A	8.651	8.341
3	890105526	PROMIGAS S.A. E.S.P.	2.751	2.962
4	890100577	AEROVÍAS DEL CONTINENTE AMERICANO S.A. - AVIANCA S.A.	1.611	1.642
5	900164755	ZONA FRANCA ARGOS S.A.S	1.492	1.492
6	860041312	C.I. PRODECO S.A	1.151	1.444
7	890107487	SUPERTIENDAS Y DROGUERÍAS OLÍMPICA S.A.	1.331	1.393
8	900087151	CARTAGENA II S.A.	850	1.018
9	802007669	TRANSELCA S.A. E.S.P.	711	733
10	860020439	MONOMEROS COLOMBO VENEZOLANOS S.A.	508	611
11	800011987	TENARIS TUBOCARIBE LTDA	241	410
12	830094920	KMA CONSTRUCCIONES S A	353	400
13	860007277	MEXICHEM RESINAS COLOMBIA S A.S	366	388
14	860006333	YARA COLOMBIA S.A.	270	342
15	802024439	CARBONES DE LA JAGUA S A	301	338
16	891000324	GASEOSAS DE CÓRDOBA SAS	416	324
17	800048943	BIOFILM S.A.	352	323
18	860533206	ENERGÍA INTEGRAL ANDINA S.A	275	304
19	800182330	VALORES Y CONTRATOS S.A. VALORCON S.A.	366	291
20	819000939	INTERASEO S.A.S. E.S.P.	232	280

COMPORTAMIENTO DE LAS EMPRESAS MÁS GRANDES DEL SECTOR REAL POR INGRESOS

* Valores anualizados.

Valores en Miles de Millones de pesos

Supersociedades
 Línea de atención al usuario: 018000114319
 PBX: 3245777 – 2201000 / Centro de fax 2201000, opción 2 / 3245000
 AVENIDA EL DORADO No. 51 – 80 / Bogotá – Colombia
 Horario de atención al público de Lunes a Viernes de 8:00am a 5:00 pm
 webmaster@supersociedades.gov.co



SUPERINTENDENCIA DE SOCIEDADES

LAS 20 MÁS GRANDES DEL CARIBE POR UTILIDAD (en Miles de Millones de pesos)

No.	NIT	RAZÓN SOCIAL	GANANCIA (PERDIDA) 2016	GANANCIA (PERDIDA) 2017
1	890105526	PROMIGAS S.A. E.S.P.	614	649
2	860041312	C.I. PRODECO S.A	172	236
3	900087151	CARTAGENA II S.A.	209	185
4	900333530	C I COLOMBIAN NATURAL RESOURCES I S.A.S.	403	174
5	890107487	SUPERTIENDAS Y DROGUERÍAS OLÍMPICA S.A.	90	123
6	800134853	COMPOUNDING AND MASTERBATCHING INDUSTRY LIMITADA	104	114
7	802007669	TRANSELCA S.A. E.S.P.	89	108
8	890102768	ORGANIZACIÓN CLÍNICA GENERAL DEL NORTE	35	102
9	900164755	ZONA FRANCA ARGOS S.A.S	132	77
10	860007277	MEXICHEM RESINAS COLOMBIA S A.S	31	50
11	890100577	AEROVÍAS DEL CONTINENTE AMERICANO S.A. - AVIANCA S.A.	160	49
12	900112515	REFINERÍA DE CARTAGENA S.A.	- 2.447	48
13	830094920	KMA CONSTRUCCIONES S A	68	46
14	819000939	INTERASEO S.A.S. E.S.P.	16	42
15	802024439	CARBONES DE LA JAGUA S A	14	40
16	890112475	C.I. ENERGÍA SOLAR S.A. ES WINDOWS	46	37
17	900008328	CLÍNICA INTEGRAL DE EMERGENCIAS LAURA DANIELA S.A.	12	31
18	860020439	MONOMEROS COLOMBO VENEZOLANOS S.A.	61	24
19	860533206	ENERGÍA INTEGRAL ANDINA S.A	4	21
20	800011987	TENARIS TUBOCARIBE LTDA	- 58	21

COMPORTAMIENTO DE LAS EMPRESAS MÁS GRANDES DEL
SECTOR REAL POR INGRESOS

* Valores anualizados.

Valores en Miles de Millones de pesos

Supersociedades
Línea de atención al usuario: 018000114319
PBX: 3245777 – 2201000 / Centro de fax 2201000, opción 2 / 3245000
AVENIDA EL DORADO No. 51 – 80 / Bogotá – Colombia
Horario de atención al público de Lunes a Viernes de 8:00am a 5:00 pm
webmaster@supersociedades.gov.co



SUPERINTENDENCIA
DE SOCIEDADES

CONCLUSIONES

En relación con las empresas que presentaron su información financiera, podemos concluir lo siguiente:


- Es la primera vez que se puede hacer un estudio comparativo de la información financiera bajo el nuevo régimen contable (NIIF).
 - Esto permite medir con criterios homogéneos las variaciones en patrimonio, ingresos, activos y utilidad.
 - El proceso de convergencia a NIIF ha sido exitoso desde el punto de vista de los supervisores y de los preparadores de la información.



CONCLUSIONES

- Los ingresos de las empresas de la región presentaron un crecimiento del 6, 17% y las ganancias tuvieron un incremento del 103,92% en el período analizado. .
 - Dichos resultados se explican principalmente por las utilidades generadas en el sector de minería e hidrocarburos y comercio.
- Los sectores que en la región registraron mayor crecimiento de los ingresos fueron:
 - Minero (20,57%),
 - Comercio (3,80%), y
 - Manufactura (1,95%).





SUPERINTENDENCIA DE SOCIEDADES

Supersociedades

Línea de atención al usuario: 018000114319


PBX: 3245777 – 2201000 / **Centro de fax** 2201000, opción 2 / 3245000

AVENIDA EL DORADO No. 51 – 80 / Bogotá – Colombia

Horario de atención al público de Lunes a Viernes de **8:00am a 5:00pm**

webmaster@supersociedades.gov.co





SUPERINTENDENCIA DE SOCIEDADES

Bogotá D.C.: Avenida El Dorado No. 51 – 80

Línea gratuita: 018000114319 / PBX: 3245777 – 2201000 / Centro de fax 2201000, opción 2 / 3245000

Barranquilla: Cra. 57 # 79-10 / Tel: 953-454495 / 454506

Medellín: Cra. 49 # 53-19 piso 3 Edificio Bancoquia / Tel: 942-3506000 / 3506001

Manizales: Cl. 21 # 22-42 piso 4 Edificio Banco Sudameris / Tel: 968-847393 / 847987

Cali: Cl. 10 # 4-40 Of. 201 Edificio Bolsa de Occidente piso 2 / Tel: 6880404

Cartagena: Torre del Reloj Cra. 7 # 32-39 piso 2 / Tel: 095 -6646051

Cúcuta: Av. 0 (cero) A # 21-14 Barrio Blanco / Tel: 975-716190 / 717985

Bucaramanga: Conjunto Natura Ecoparque empresarial km. 2.176 anillo vial Floridablanca – Girón.
Torre 3 Oficina 352 / Tel: 6386810

San Andres Islas: Avenida Colón # 2-12 Edificio Bread Fruit / Tel: 5121720

Horario de atención al público de Lunes a Viernes de **8:00am a 5:00pm**

webmaster@supersociedades.gov.co

www.supersociedades.gov.co