

# Sector Infraestructura de Transporte

*Presente y Futuro*



MINCIT



**TODOS POR UN  
NUEVO PAÍS**

PAZ EQUIDAD EDUCACIÓN

# **CONTENIDO**

**Introducción**

**Ficha Técnica**

**Coyuntura en el Sector**

**Sociedades por Tamaño e Ingresos Operacionales**

**Tipo Societario**

**Estructura Operativa y Financiera**

**Conclusiones**



# CONTENIDO

**Introducción**

**Ficha Técnica**

**Coyuntura en el Sector**

**Sociedades por Tamaño e Ingresos Operacionales**

**Tipo Societario**

**Estructura Operativa y Financiera**

**Conclusiones**



# INTRODUCCIÓN

**Propósito del estudio:** efectuar un análisis financiero comparativo de los años 2011 a 2013, para identificar el comportamiento de las empresas en el desarrollo de su actividad económica.



# CONTENIDO

Introducción

**Ficha Técnica**

Coyuntura en el Sector

Sociedades por Tamaño

Tipo Societario

Estructura Operativa y Financiera

Conclusiones



## FICHA TÉCNICA

1. Incluye información reportada a la Superintendencia Financiera de Colombia por cinco (5) sociedades.\*
2. El total de sociedades (1.323): **146 Consultores y 1.177 Constructores**. La clasificación de las sociedades se hizo en conjunto con la Cámara Colombiana de Infraestructura.
3. No incluye información con cortes según estatutos diferentes al corte ANUAL.

*\*Organización de Ingeniería Internacional S.A., Construcciones Civiles S.A., Proyectos de Infraestructura S.A., Conconcreto S.A. y Construcciones El Cóndor S.A.*



# CONTENIDO

Introducción

Ficha Técnica

**Coyuntura en el Sector**

Sociedades por Tamaño

Tipo Societario

Estructura Operativa y Financiera

Conclusiones



## **Ley de Infraestructura (1682 de 2013)**

Mayores facilidades en  
la Adquisición de  
Predios.

Gestión Ambiental

Mecanismos específicos  
para facilitar el traslado de  
redes de servicios públicos y  
de comunicaciones.

## **Proyectos de Cuarta Generación - 4G**

- ❖ Grandes expectativas para el Gobierno Nacional, los Gremios y los Empresarios.
- ❖ Se da inicio a la primera ola de cuarta generación de concesiones por un valor de \$7.25 billones de pesos distribuidos en 6 proyectos.





# CONTENIDO

Introducción

Ficha Técnica

Coyuntura en el Sector

**Sociedades por Tamaño e Ingresos Operacionales**

Tipo Societario

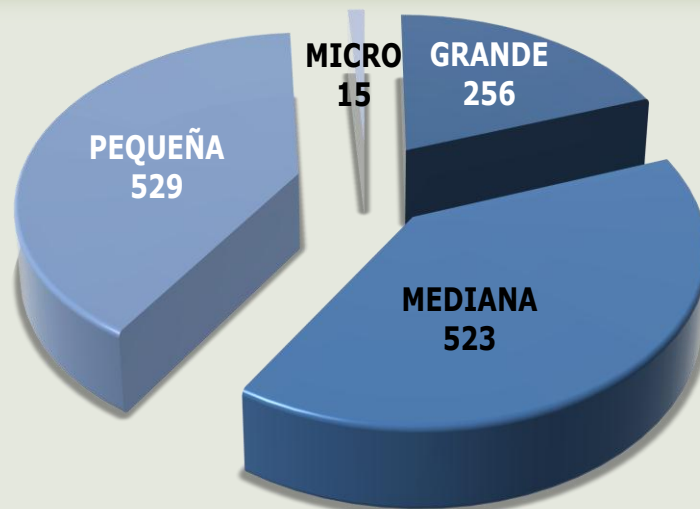
Estructura Operativa y Financiera

Conclusiones



## Sociedades por Tamaño e Ingresos Operacionales (año 2013)

**20,4%**  
Clasificadas  
como  
**GRANDES**  
-----  
**76,9%**  
del Total de  
Ingresos  
Operacionales  
**\$17.9 Billones**



■ GRANDE ■ MEDIANA ■ PEQUEÑA ■ MICRO

**79,6%**  
Clasificadas  
como  
**MIPYMES**  
-----  
**23,1%**  
del Total de  
Ingresos  
Operacionales  
**\$5.4 Billones**

*Fuente: Supersociedades y Superfinanciera. Cálculos Grupo de Estudios Económicos y Financieros. Ley 905 de 2004.*

## Clasificación por Ingresos Operacionales (año 2013)

TAMAÑO	INGRESOS OPERACIONALES*
GRANDE	\$ 17.935
MEDIANA	\$ 4.476
PEQUEÑA	\$ 918
MICRO	\$ 7
<b>TOTAL</b>	<b>\$ 23.336</b>

*Fuente: Supersociedades y Superfinanciera. Cálculos Grupo de Estudios Económicos y Financieros*

*\* Miles de Millones de \$*

# CONTENIDO

Introducción

Ficha Técnica

Coyuntura en el Sector

Sociedades por Tamaño e Ingresos Operacionales

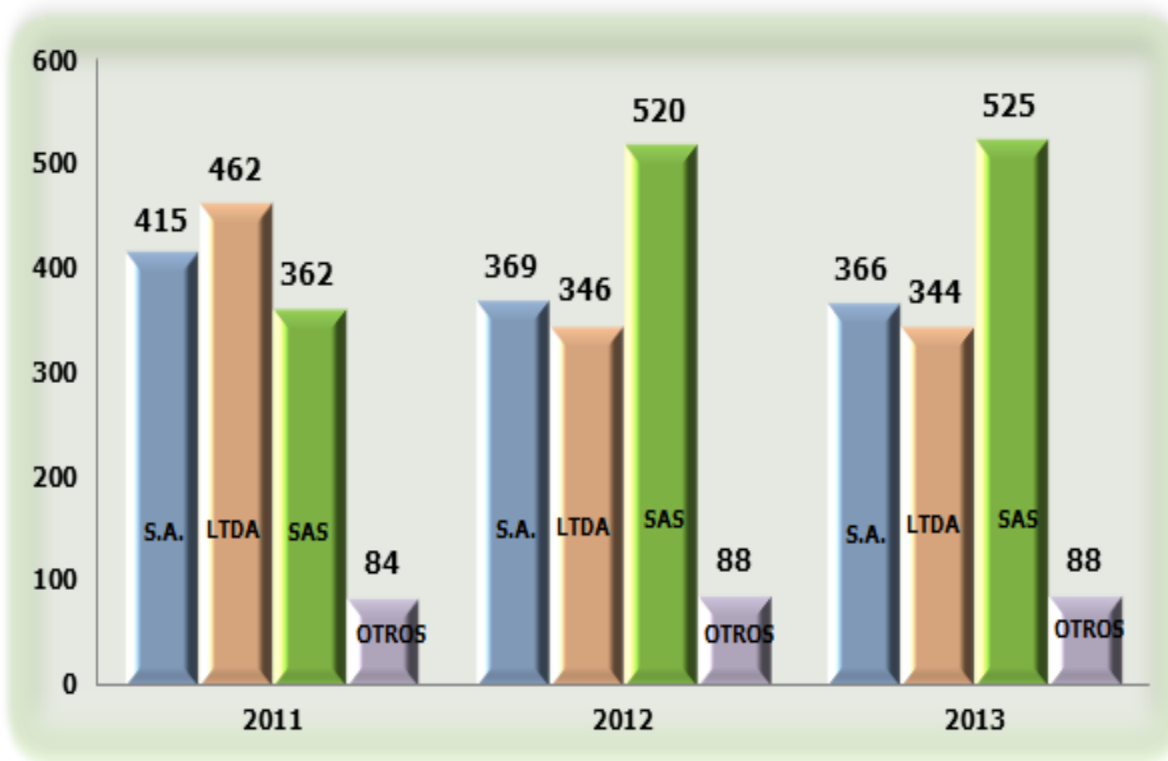
**Tipo Societario**

Estructura Operativa y Financiera

Conclusiones



## Evolución Tipo Societario 2011-2013



Fuente: Supersociedades y Superfinanciera. Cálculos Grupo de Estudios Económicos y Financieros

\*\* Sociedad Comandita por Acciones – Sociedad en Comandita – Unipersonal – Sucursal Extranjera

# CONTENIDO

Introducción

Ficha Técnica

Coyuntura en el Sector

Sociedades por Tamaño e Ingresos Operacionales

Tipo Societario

**Estructura Operativa y Financiera**

Conclusiones



# ESTRUCTURA OPERATIVA Y FINANCIERA

## 2012 – 2013

(Miles de Millones de \$)

**CONSULTOR**

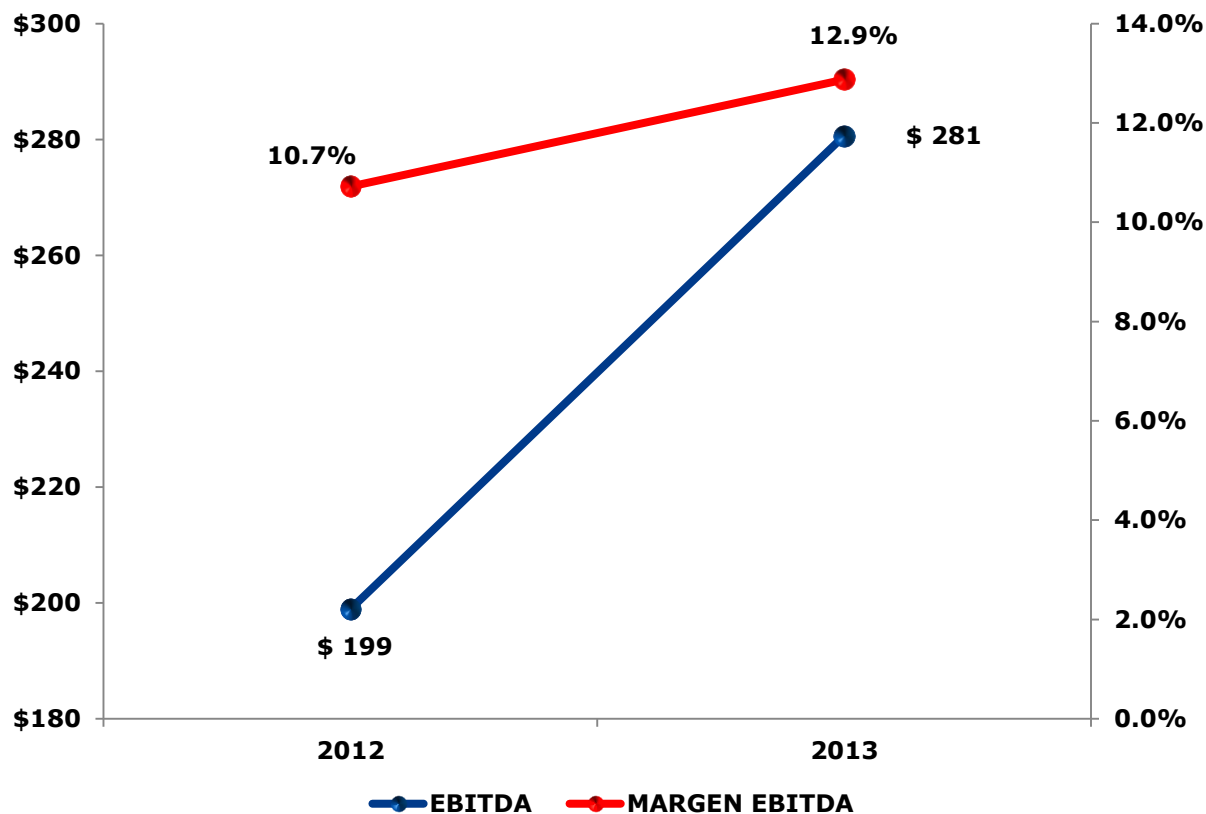
CUENTA	AÑO		VAR (%) 2012-2013
	2012	2013	
ACTIVO	\$ 1.625	\$ 1.893	16,5%
PASIVO	\$ 722	\$ 851	17,8%
PATRIMONIO	\$ 902	\$ 1.042	15,5%
INGRESOS OPERACIONALES	\$ 1.856	\$ 2.180	17,5%
GANANCIAS	\$ 100	\$ 146	45,5%
MARGEN NETO	5,4%	6,7%	

Fuente: Supersociedades y Superfinanciera. Cálculos Grupo de Estudios Económicos y Financieros

# ESTRUCTURA OPERATIVA Y FINANCIERA 2012 – 2013

(Miles de Millones de \$ y %)

CONSULTOR



Fuente: Supersociedades y Superfinanciera. Cálculos Grupo de Estudios Económicos y Financieros



# ESTRUCTURA OPERATIVA Y FINANCIERA

## 2012 – 2013

(Miles de Millones de \$)

**CONSTRUCTOR**

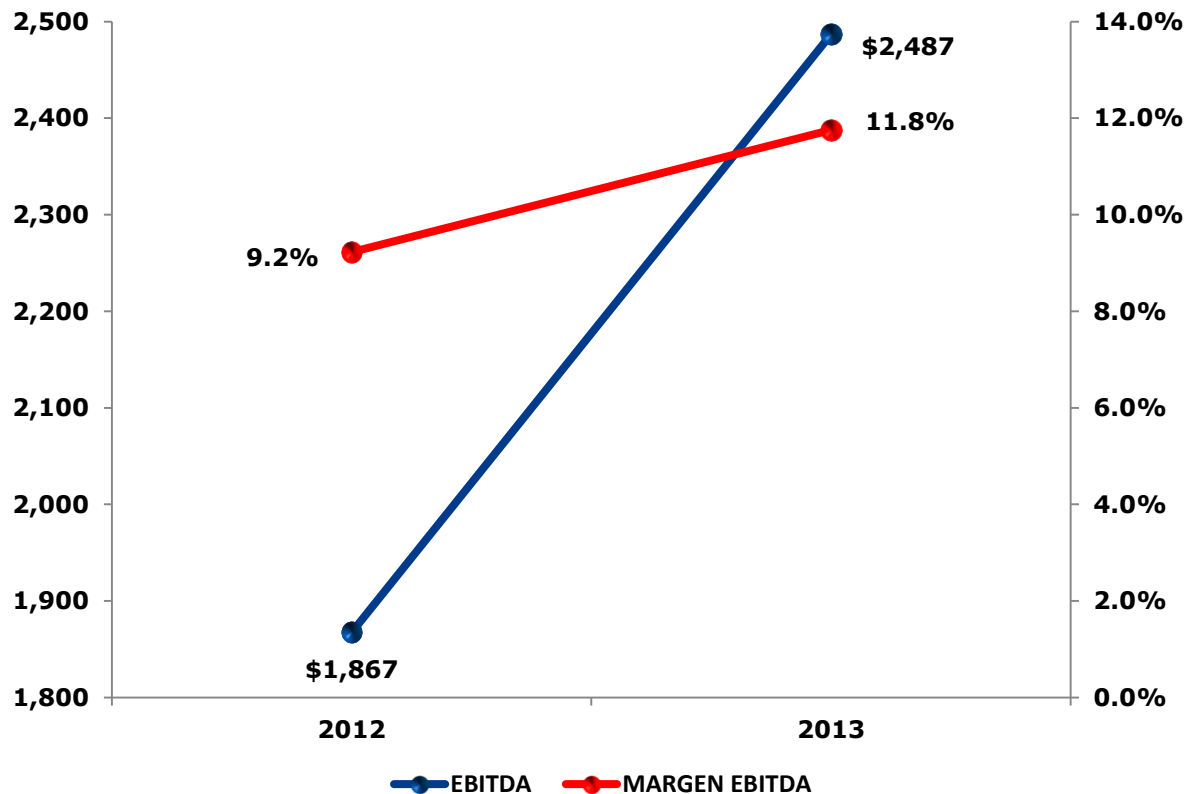
CUENTA	AÑO		VAR (%) 2012-2013
	2012	2013	
ACTIVO	\$ 27.442	\$ 31.115	13,4%
PASIVO	\$ 14.674	\$ 16.474	12,3%
PATRIMONIO	\$ 12.768	\$ 14.641	14,7%
INGRESOS OPERACIONALES	\$ 20.241	\$ 21.156	4,5%
GANANCIAS	\$ 1.020	\$ 1.334	30,7%
MARGEN NETO	5,0%	6,3%	

Fuente: Supersociedades y Superfinanciera. Cálculos Grupo de Estudios Económicos y Financieros

# ESTRUCTURA OPERATIVA Y FINANCIERA 2012 – 2013

(Miles de Millones de \$ y %)

CONSTRUCTOR



Fuente: Supersociedades y Superfinanciera. Cálculos Grupo de Estudios Económicos y Financieros

# CONTENIDO

**Introducción**

**Ficha Técnica**

**Coyuntura en el Sector**

**Sociedades por Tamaño e Ingresos Operacionales**

**Tipo Societario**

**Estructura Operativa y Financiera**

**Conclusiones**



# Conclusiones

- ✓ El sector **Infraestructura de Transporte** presenta resultados estables, que se reflejan en mayores inversiones en propiedad, planta y equipo.
- ✓ Las **MIPYMES** representan cerca del 80% del total de las sociedades dedicadas al desarrollo de obras de infraestructura de transporte.



# Conclusiones

- ✓ La cadena de valor para este sector, permite observar que el **crecimiento** tanto en ingresos operacionales como en activos se ha mantenido a través de los años.
- ✓ Alrededor del 80% de los ingresos operacionales y del 85% de los activos se concentran en los **CONSTRUCTORES**.



# Gracias



**Superintendencia  
de Sociedades**

**BOGOTÁ D. C.:** AVENIDA EL DORADO No. 51-80, PBX: 2201000, LINEA GRATUITA 018000114319, Centro de Fax 2201000 OPCIÓN 2/3245000 **BARRANQUILLA:** CRA 57 # 79-10 TEL: 953- 454506, **MEDELLÍN:** CRA 49 # 53-19 PISO 3 EDF. BANCOQUIA TEL: 942-3506000/3506001, **MANIZALES:** CLL 21 # 22-42 PISO 4 EDF. BANCO SUDAMERIS TEL: 968-847810/847393, **CALI:** CLL 10 # 4-40 OF 201 EDF. BOLSA DE OCCIDENTE PISO 2 TEL: 92-6880404/6880420, **CARTAGENA:** , TORRE RELOJ CR. 7 # 32-39 PISO 2 TEL: 956-6655111 **CUCUTA:** AV 0 (CERO) A # 21-14 BARRIO BLANCO TEL: 975-716190/717985, **BUCARAMANGA:** CALLE 41 No. 37-62 TEL: 976-321541/44, **SAN ANDRÉS ISLAS:** AV COLON EDF BREAD FRUIT PISO 2 Oficina 203 TEL. 098-5121720/5122045

[www.supersociedades.gov.co/webmaster@supersociedades.gov.co](http://www.supersociedades.gov.co/webmaster@supersociedades.gov.co)