

SUPERINTENDENCIA DE SOCIEDADES



**SUPERINTENDENCIA DE
SOCIEDADES**

SOCIEDADES DE FAMILIA EN COLOMBIA

**Doctor RODOLFO DANÍES LACOUTURE
Superintendente de Sociedades**

GRUPO DE ESTADISTICA

BOGOTA, OCTUBRE DE 2005

SOCIEDADES DE FAMILIA EN COLOMBIA AÑO 2005

INTRODUCCION

La libertad de mercado y los derechos de propiedad privada han hecho que en la mayoría de países del mundo, las familias constituyan empresas como un medio de subsistencia, de trabajo y de generar riqueza para ellos y para toda la sociedad en la cual desarrollan sus actividades. Las sociedades de familia, llamadas así por el hecho de que una familia tenga el control sobre la propiedad de la empresa, están presentes en muchos países, con una mayor participación en el sistema empresarial en unos que en otros.

Colombia no es ajena a esta característica y cuenta con una gran cantidad de sociedades de familia, que participan en todas las actividades económicas y están presentes en todas las regiones del país, generando empleo y riqueza para todos los agentes que interactúan con ellas.

El presente informe muestra un resumen de la participación de las sociedades de familia, clasificadas bajo distintos parámetros como el tamaño, el sector económico, el domicilio y el tipo societario, entre otros. Así mismo presenta una síntesis de la participación de las sociedades de familia en las empresas que están en acuerdo de reestructuración. Una vez identificadas las sociedades de familia, las clasificamos bajo distintos parámetros, similares a los anteriores.

El objetivo de este informe es presentar un panorama resumido de las sociedades de familia en Colombia, tomando como referencia la información con que cuenta la entidad a 31 de diciembre de 2004, que sirva de guía para otras investigaciones sobre el tema.

1.- METODOLOGÍA

Teniendo en cuenta que la sociedad de familia como ente jurídico no existe en Colombia, el presente trabajo está basado sobre 9.908 sociedades que tienen información de accionistas a 31 de diciembre de 2004 y que no son sucursales extranjeras, ni se encuentran en proceso de liquidación. El criterio básico para identificar las sociedades de familia, es que mas del 50% del capital de la sociedad, pertenezca a una familia.

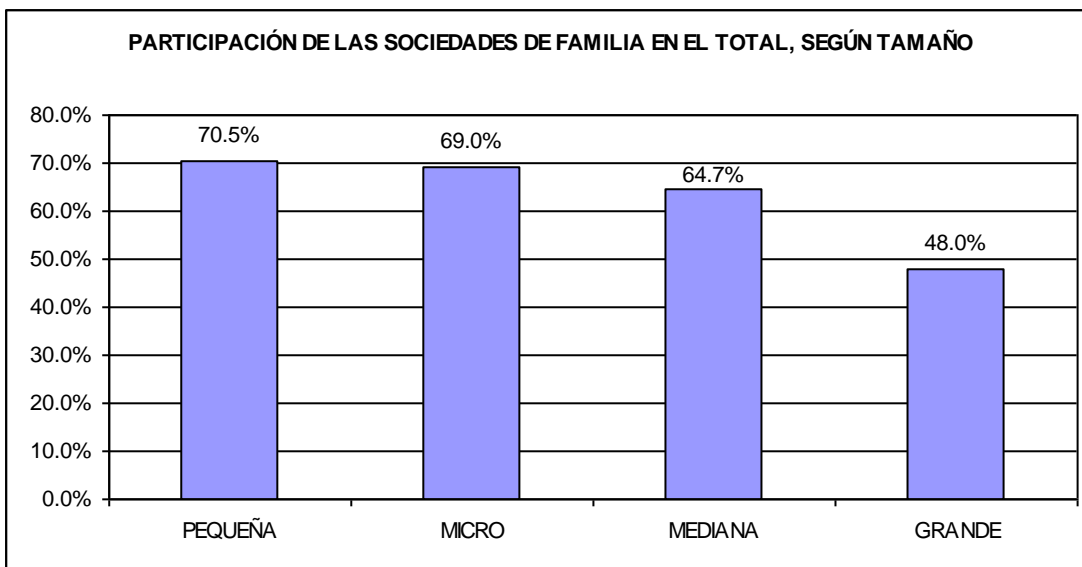
2.- PARTICIPACIÓN DE LAS EMPRESAS DE FAMILIA EN EL TOTAL DE SOCIEDADES

Esta primera parte del informe está relacionada con la participación de las sociedades de familia en el total de las sociedades que enviaron estados financieros a 31 de diciembre de 2004 a la Superintendencia de Sociedades, clasificadas desde distintos puntos de vista.

Para analizar el tamaño de las empresas, tuvimos en cuenta el valor de los activos, establecido en la Ley 905 de 2004, sobre Pymes, la que clasifica las empresas en medianas, pequeñas y microempresas. Las que superan el límite de activos de las medianas, las asumimos como grandes empresas.

Según cifras de Confecámaras a 31 de diciembre de 2004, una vez depurada la información, existían 151.425 sociedades, de las cuales el 71% son microempresas, el 21.8% pequeñas, el 5.5% medianas y el 1.7% eran grandes empresas; es decir, que cerca del 98% de las sociedades en Colombia son mipymes .

De acuerdo con las cifras encontradas por la Superintendencia de Sociedades, sobre las 9.908 empresas, el 70.5% del total de sociedades clasificadas como pequeñas, son de familia, el 69% de las microempresas, el 64.7% de las medianas y el 48% de las grandes, también son de familia.



Teniendo en cuenta la participación porcentual de las sociedades de familia en cada uno de los tamaños de las empresas y también la participación porcentual de las empresas por tamaño, de la base de datos del total nacional de Confecámaras, encontramos que las sociedades de familia, en promedio ponderado representan el 68.7% del total nacional. En el siguiente cuadro se detalla lo expuesto.

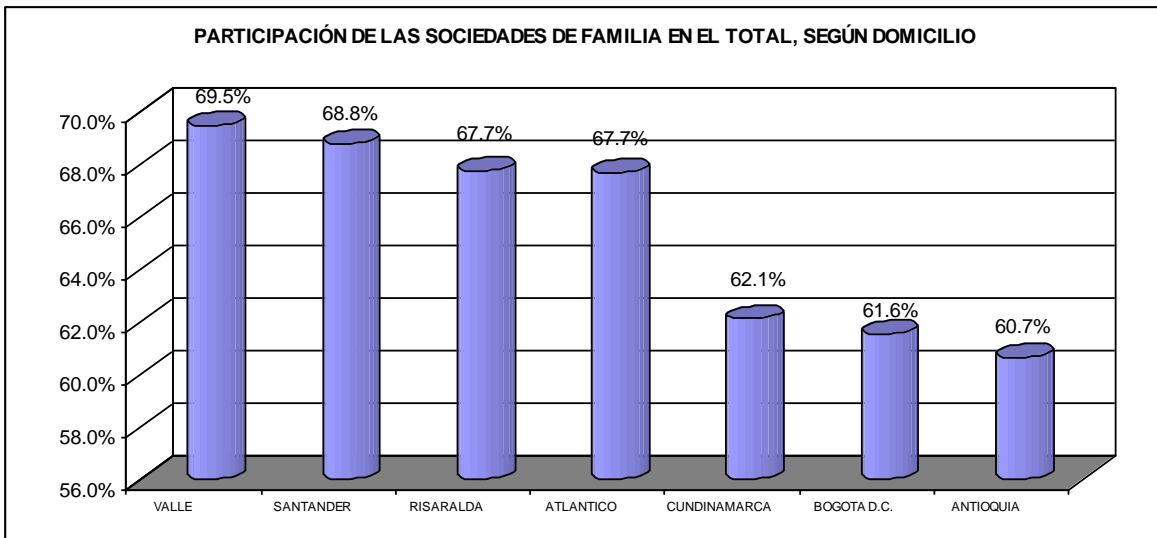
Cuadro No. 1.- Promedio ponderado de las sociedades de familia en Colombia

TAMAÑO	% CONFECAMARAS	% FAMILIA SUPERSOC	
MICRO	71.0%	69.0%	49.0%
PEQUEÑA	21.8%	70.5%	15.4%
MEDIANA	5.5%	64.7%	3.6%
GRANDE	1.7%	48.0%	0.8%
PROMEDIO PONDERADO			68.7%

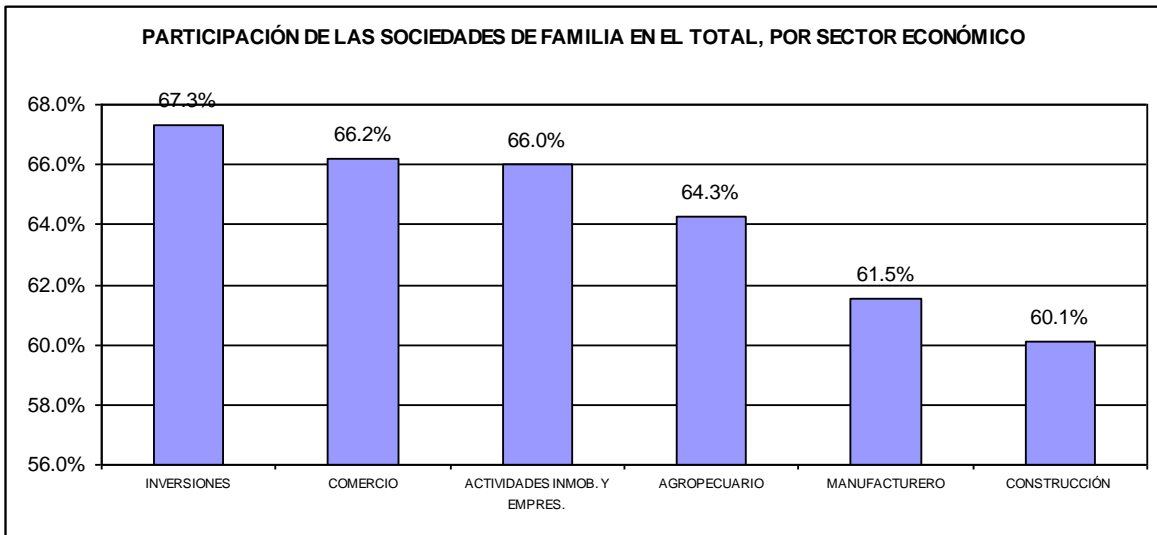
FUENTE: Supersociedades y Confecámaras

Teniendo en cuenta el número total de sociedades en el país, de la base depurada de Confecámaras que son 151.425, encontramos que el 68.7% de estas, equivalente a aproximadamente 104.000 sociedades, son de familia.

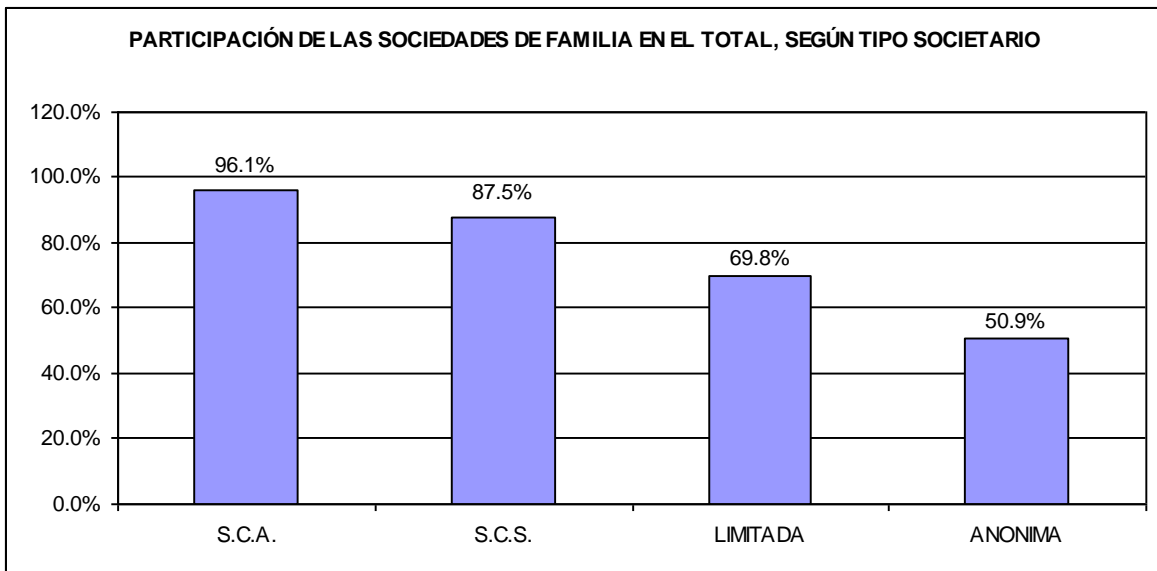
La clasificación de las sociedades por domicilio, muestra que en el Valle del Cauca se encuentra la mayor proporción de empresas de familia con el 69.5% del total, siguiendo Santander y Risaralda con el 68.8% y el 67.7%, respectivamente.



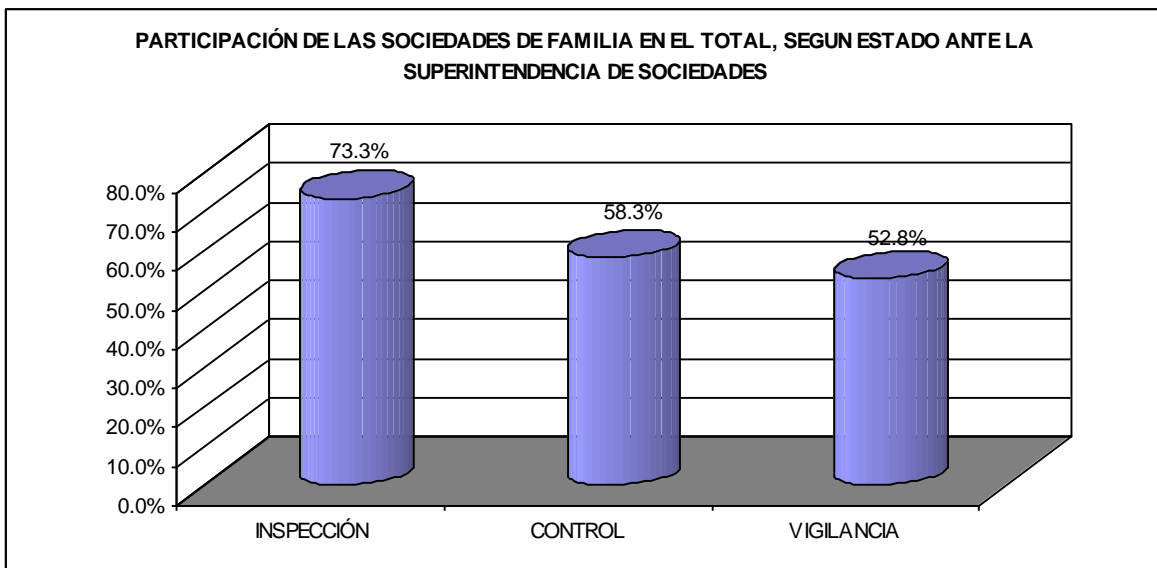
Por actividad económica, la mayor participación de las sociedades de familia, se encuentra en el sector de intermediación financiera, representado en su mayor parte por la administración de inversiones, seguido del comercio, las actividades inmobiliarias y empresariales y el sector agropecuario.



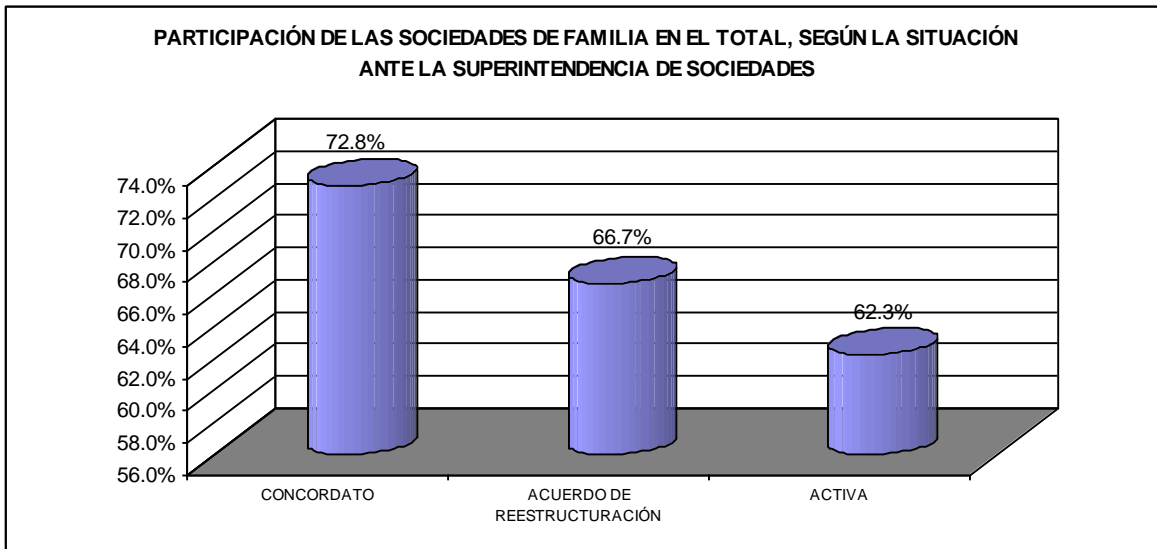
Según el tipo societario, en las sociedades comanditas por acciones, las empresas de familia representan el 96%, en la comandita simple el 87.5%, en las limitadas el 69.8% y en las sociedades anónimas el 50.9% del total.



La clasificación por estado ante la Superintendencia de Sociedades, muestra que el 73.3% de las empresas en inspección son de familia, el 58.2% de las que se encuentran en control y el 52.8% de las que están en estado de vigilancia también son sociedades de familia.



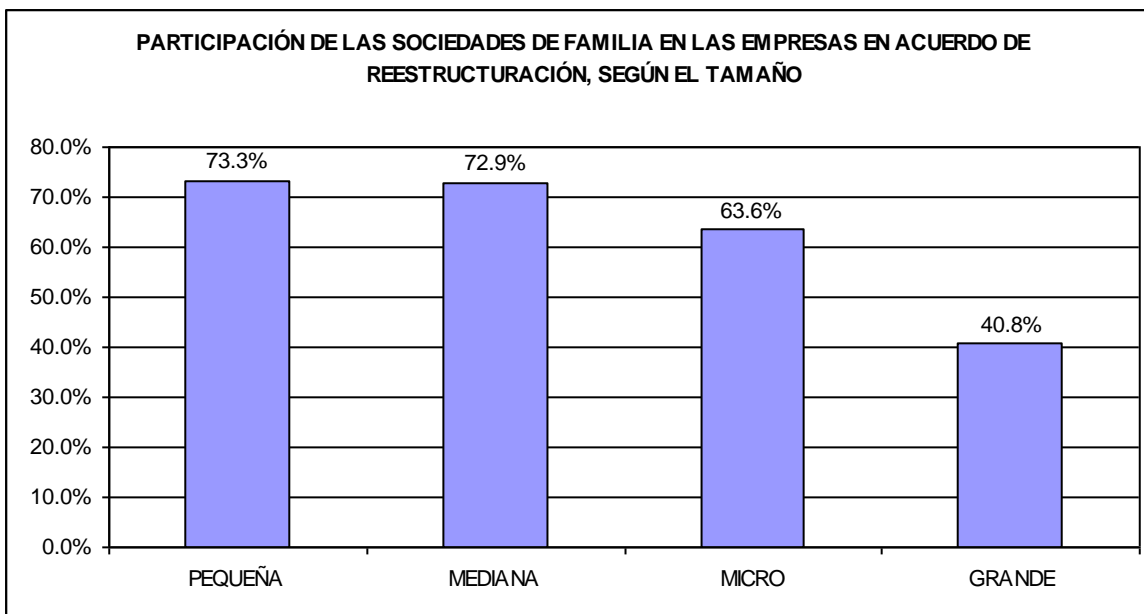
Otra clasificación de las sociedades es según la situación ante la Superintendencia de Sociedades. El 72.8% de las sociedades que se encuentran en Concordato son de familia, el 66.7% de las que están en acuerdo de reestructuración y el 62.3% de las activas son sociedades de familia.



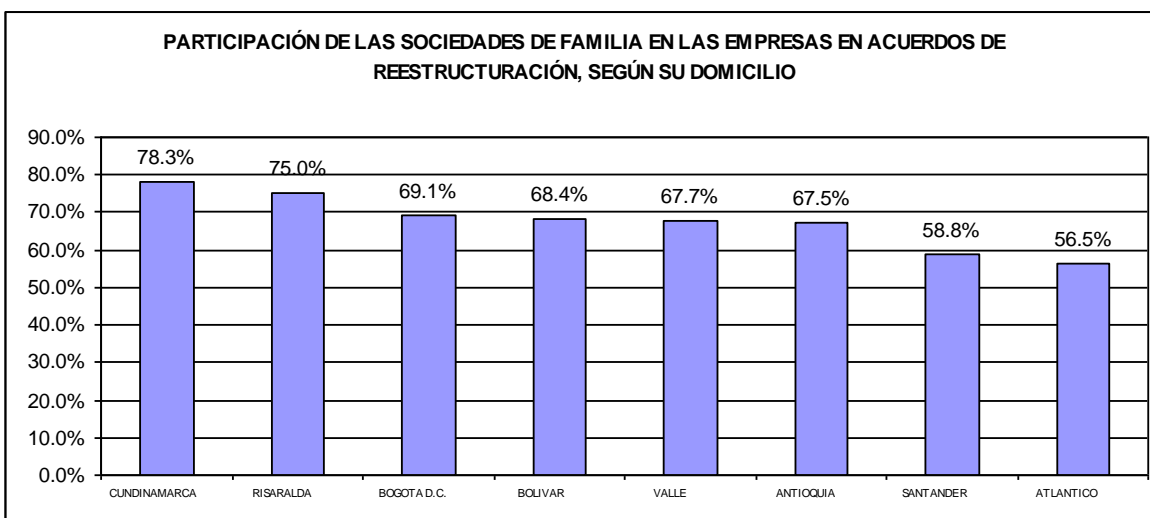
3.- PARTICIPACION DE LAS SOCIEDADES DE FAMILIA EN LAS EMPRESAS QUE SE ENCUENTRAN EN ACUERDO DE REESTRUCTURACIÓN.

La participación de las sociedades de familia en las empresas que se encuentran en acuerdo de reestructuración las podemos clasificar de una manera similar a la anterior.

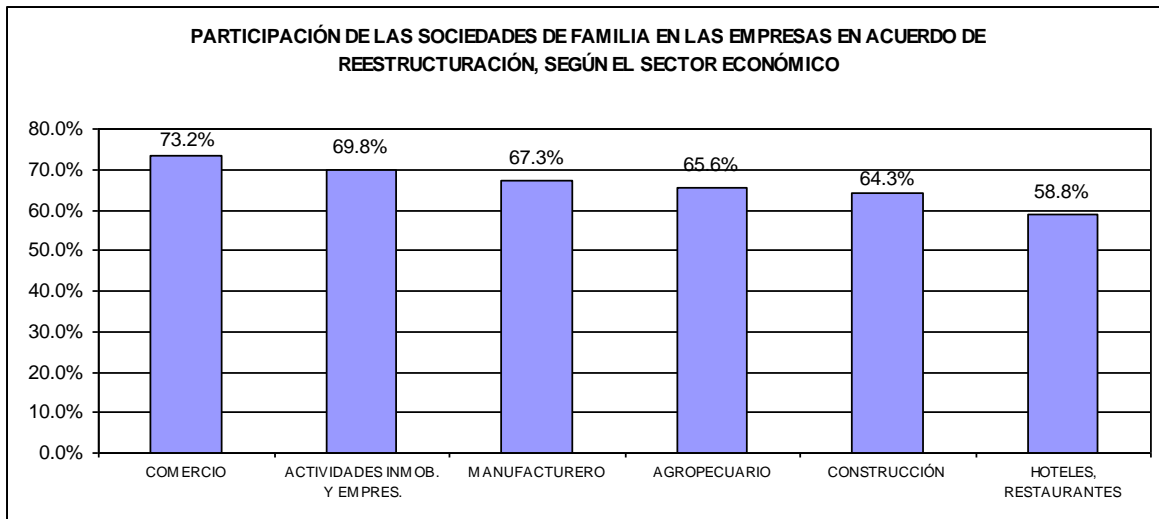
Por tamaño, las cifras muestran que el 73.3% de las empresas pequeñas que están en acuerdo de reestructuración son de familia, así mismo el 72.9% de las medianas, el 63.6% de las microempresas y el 40.8% de las grandes.



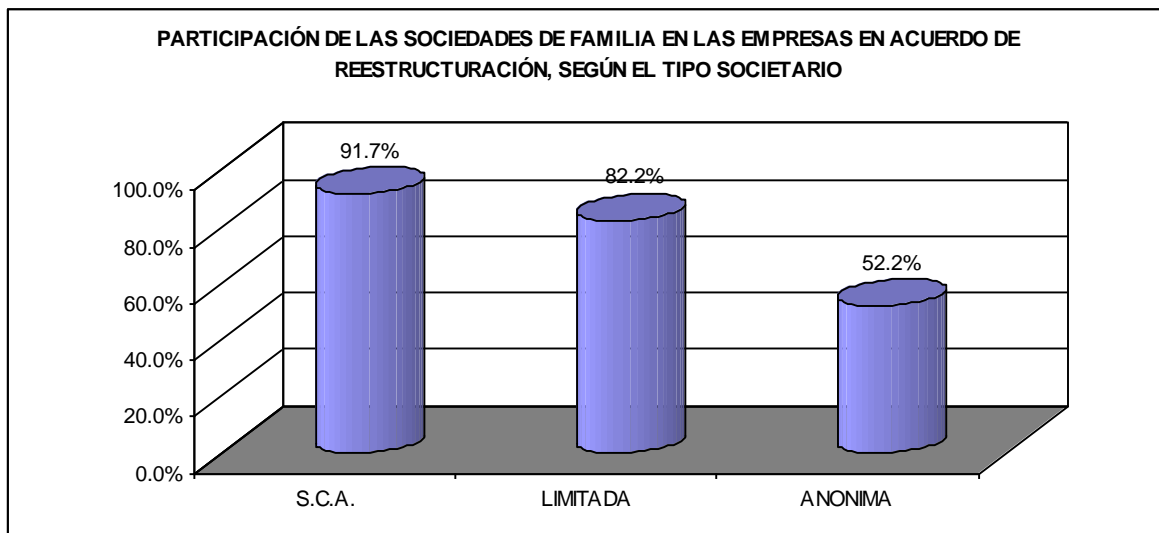
La mayor participación de las empresas de familia en las sociedades que se encuentran en acuerdo de reestructuración, se encuentra en el departamento de Cundinamarca, con el 78.3% del total, seguido de Risaralda y Bogotá, con el 75% y el 69.1%, respectivamente.



Por actividad económica, la mayor participación de las sociedades de familia en las empresas que se encuentran en acuerdo de reestructuración está en el comercio con el 73.2%, seguido de las actividades inmobiliarias y empresariales con el 69.8% y el sector manufacturero con el 67.3%.



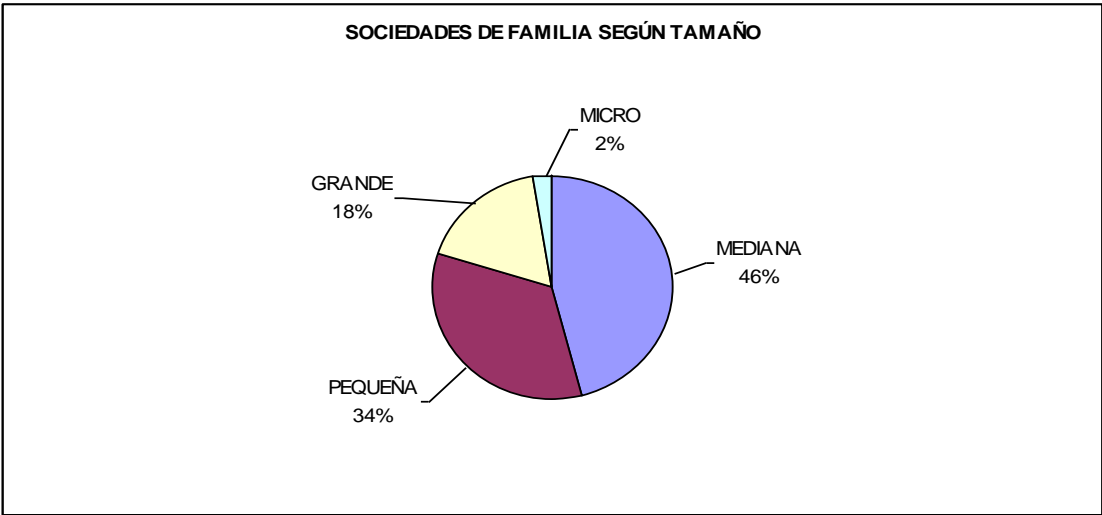
De acuerdo con el tipo societario, dentro de las empresas que están en acuerdo de reestructuración, las empresas de familia tienen mayor participación en las sociedades comanditas por acciones con el 91.7%, seguida de las limitadas con el 82.2% y las anónimas con el 52.2%.



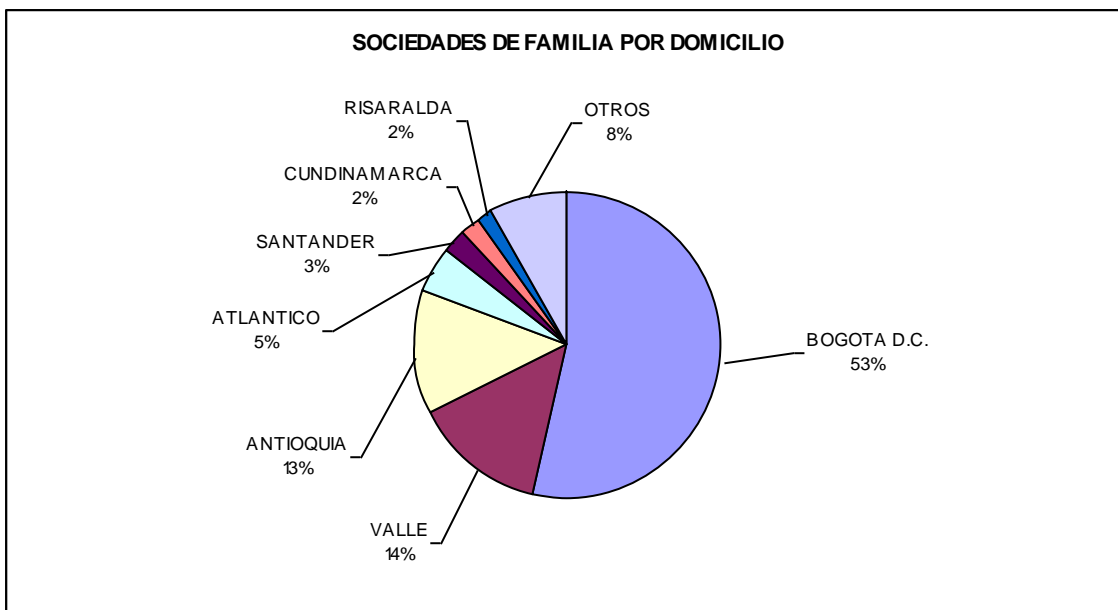
4.- DISTRIBUCIÓN DE LAS SOCIEDADES DE FAMILIA, TENIENDO EN CUENTA LA MUESTRA ENCONTRADA

De las 9.908 sociedades con información de socios o accionistas, 6.208 son de familia, lo que equivale al 62.7%. La siguiente clasificación está hecha sobre las 6.208 sociedades de familia encontradas.

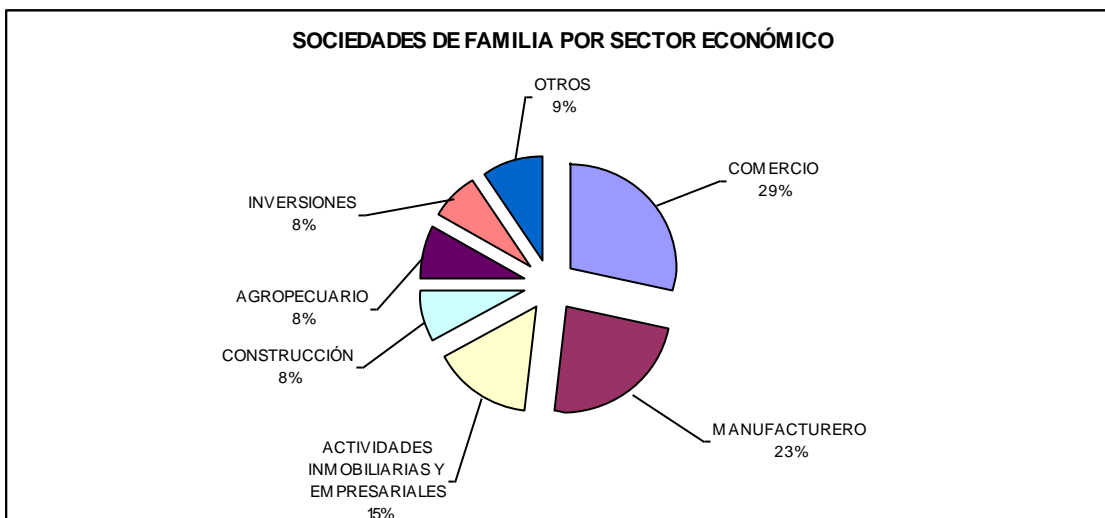
Según el tamaño, de las 6.208 sociedades de familia, el 46% son medianas, el 34% pequeñas, el 18% grandes y 2% son microempresas, es decir, que el 82% son mipymes. Es importante anotar que debido a los parámetros legales establecidos para seleccionar la muestra de empresas a las cuales la Superintendencia de Sociedades les requiere información financiera, es muy pequeña la participación de las microempresas en la muestra, razón por la cual es posible inferir que la participación de las empresas de familia en las microempresas puede ser superior al 69% encontrado en este trabajo.



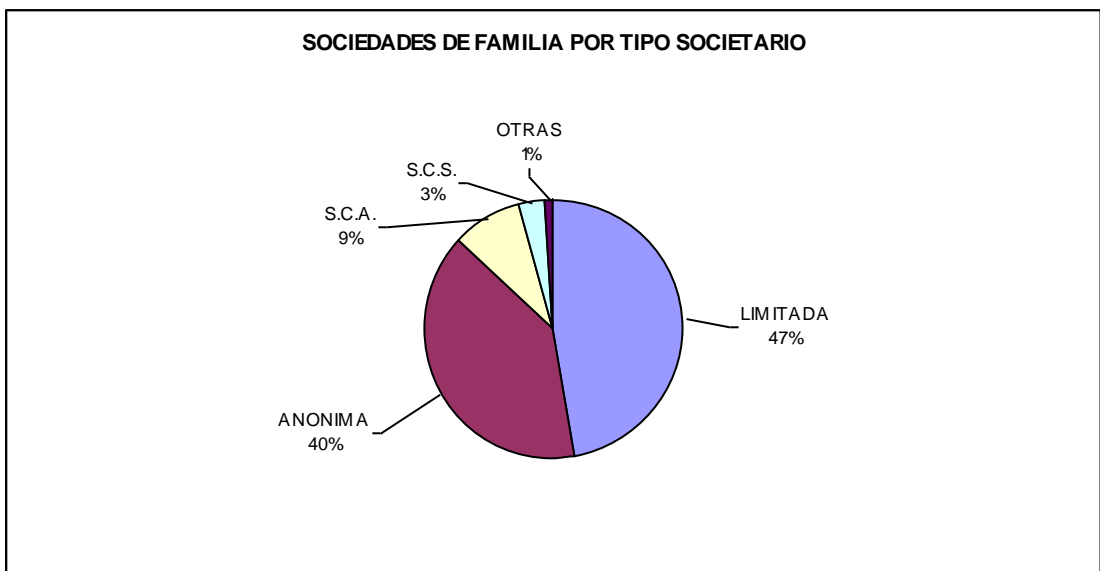
Por regiones, el 80% está concentrado en tres áreas. La mayor parte, el 53% se encuentran ubicadas en Bogotá, seguidas del 14% en el Valle y el 13% en Antioquia, el restante 20% corresponde a las demás regiones del país.



Las 6208 sociedades de familia, realizan sus negocios en mayor proporción en los sectores de comercio con el 29% y manufactura con el 23%.

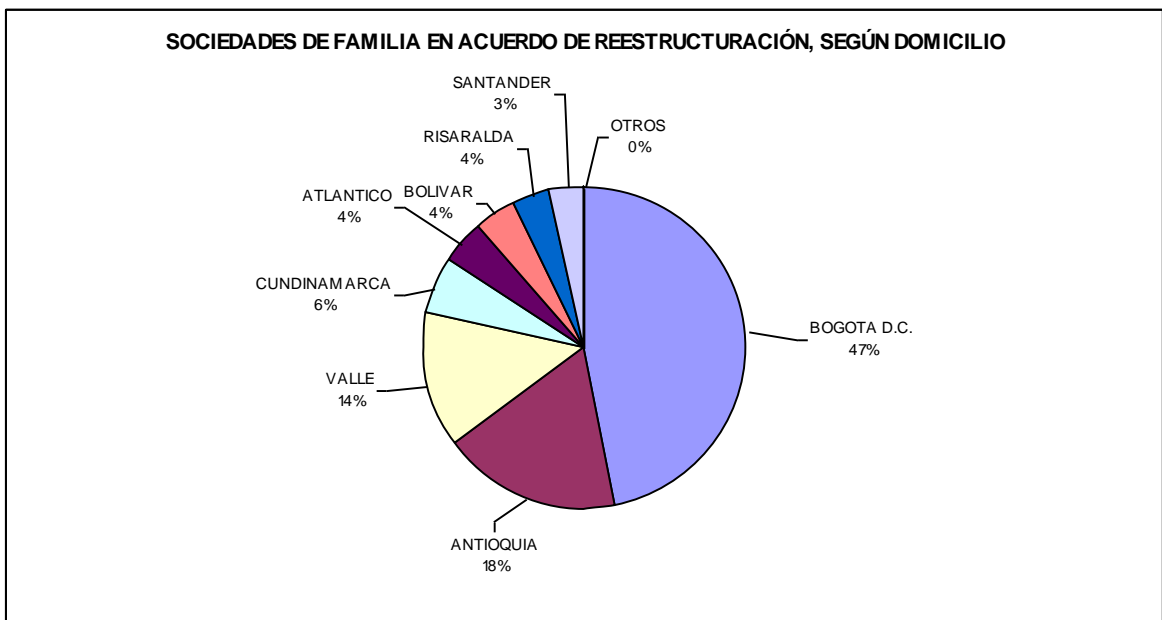


La mayor parte de las empresas de familia identificadas son sociedades limitadas, representadas en un 47% del total, seguidas de las anónimas con el 40%.

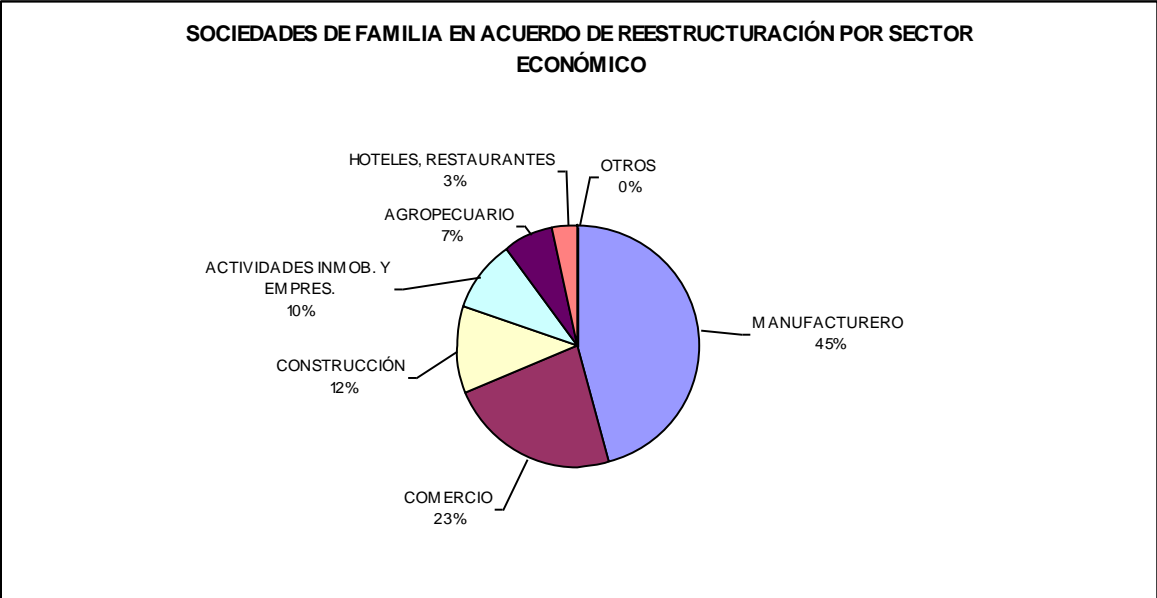


5.- DISTRIBUCIÓN DE LAS SOCIEDADES DE FAMILIA QUE ESTÁN EN ACUERDO DE REESTRUCTURACIÓN.

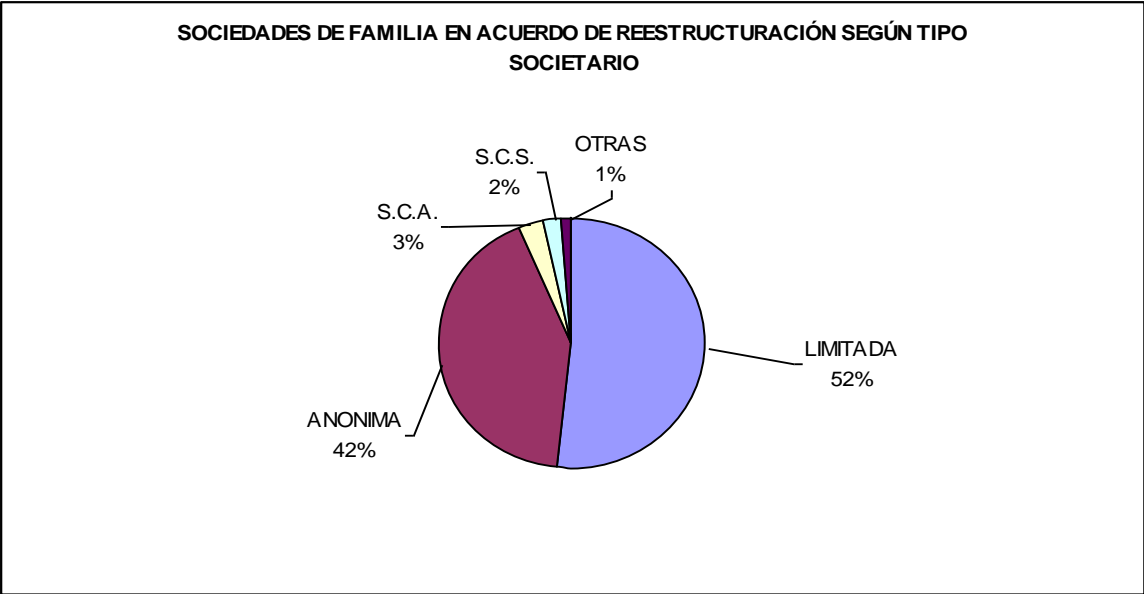
De las 510 sociedades que están en acuerdo de reestructuración y que tienen información de accionistas, 340 son empresas de familia, lo que representa el 66.7% del total. El 47% de las 340, están localizadas en Bogotá, el 18% en Antioquia y el 14% en el Valle. Las demás sociedades de familia, en acuerdo de reestructuración, el 21%, están localizadas en el resto del país.



El sector manufacturero y el comercio concentran el 68% del total de empresas de familia que se encuentran en acuerdo de reestructuración.



De igual manera la mayoría de las sociedades de familia que están en acuerdo de reestructuración son limitadas, el 52%, mientras que el 42% son anónimas y el 6% corresponde a otros tipos de sociedad.



6.- CONCLUSIONES

- En promedio ponderado, las sociedades de familia en Colombia representan el 68.7% del total. La anterior afirmación está sustentada tomando como referencia la participación de las sociedades de familia en las empresas que enviaron información sobre accionistas a la Superintendencia de Sociedades a 31 de diciembre de 2004, y la información de la base nacional de Confecámaras, clasificadas por tamaño, de acuerdo con la Ley 905 de 2004.
- Las empresas de familia tienen mayor participación en la pequeña empresa y la microempresa, con el 70.5% y el 69%, respectivamente. Así mismo tienen una participación mas alta en los departamentos del Valle y de Santander con el 69.5% y el 68.8%. Por actividades económicas participan en mayor grado en la intermediación financiera, en especial en la administración de inversiones, con el 67.3%, en el comercio 66.2% y en las actividades inmobiliarias y empresariales con el 66%. Dentro de los tipos de sociedad, las empresas de familia tienen mayor participación en las sociedades comanditas por acciones con el 96% del total y en las comanditas simples con el 87.5%.
- Las sociedades de familia tienen participaciones similares a las anteriores en las empresas que están en acuerdo de reestructuración o Ley 550 de 1999. El 73% de las pequeñas y el 72.9% de las medianas son de familia. En Cundinamarca y Risaralda las empresas de familia que están en acuerdo de reestructuración tienen mayor participación con 78% y 75%, respectivamente. Por sectores hacen mayor presencia en el comercio con el 73% y en actividades inmobiliarias y empresariales con el 70%.
- Teniendo en cuenta únicamente las 6.208 sociedades de familia encontradas, el siguiente es el resumen de la clasificación de las mismas: El 46% son medianas empresas, el 34% son pequeñas, el 18% grandes y solo el 2% son microempresas, debido a los parámetros establecidos para conformar la muestra de sociedades a las cuales se les solicita información la Superintendencia de Sociedades. El 53% de las sociedades de familia están localizadas en Bogotá, el 14% en el Valle y el 13% en Antioquia. El restante 20% está ubicado en el resto del país. En el comercio y la manufactura desarrollan su objeto social el 62% de las sociedades de familia. El otro 38% lo hace en los demás sectores de la economía.
- Las 340 sociedades de familia que están en acuerdo de reestructuración, tienen como domicilio a Bogotá en un 47%, a Antioquia en un 18% y al Valle en un 14%. El restante 21% se localiza en otras zonas del país. Existe una alta concentración de las empresas de familia que están en acuerdo de reestructuración, a desarrollar sus actividades en el sector manufacturero

con el 45%, seguido del comercio con el 23%. El 22% lo hace en otros sectores económicos. El 52% de esas empresas de familia son limitadas, el 42% anónimas y el 6% corresponde a otros tipos de sociedad.