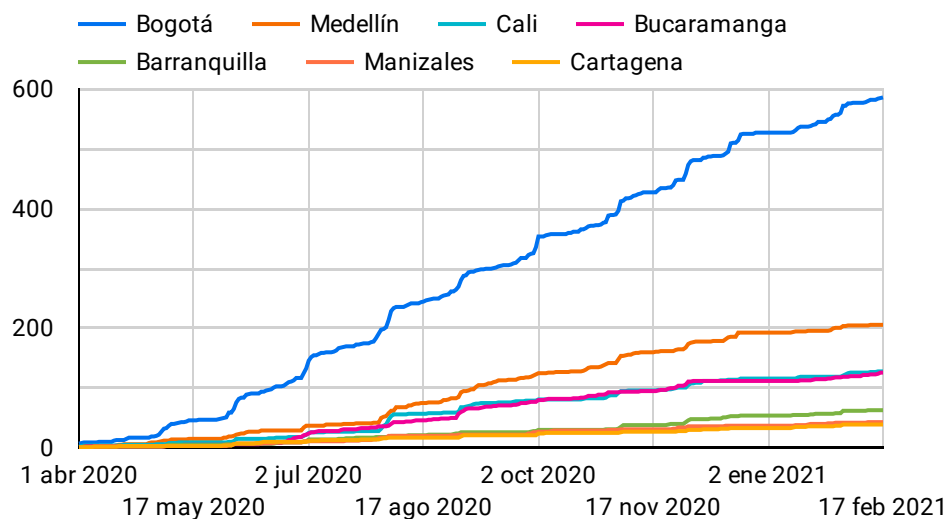


# REPORTE INSOLVENCIA POSTERIOR AL 31 MARZO DE 2020



**SUPERINTENDENCIA  
DE SOCIEDADES**



Total de Empleados **42.591**    Empleados Reorganización **38.823**    Empleados Liquidación **3.768**

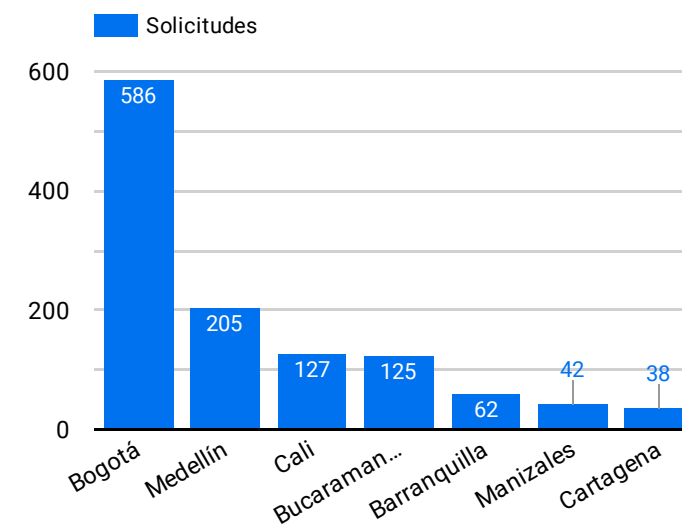
## Balance total solicitudes insolvencia

Total Activo miles de mm  
**13.332,15**

Total Pasivo miles de mm  
**11.201,74**

Total Patrimonio miles de mm  
**2.130,41**

Tipo de solicitud	Regional	Cantidad
Reorganización	Bogotá	458
	Medellín	129
	Bucaramanga	112
	Cali	107
	Barranquilla	52
	Manizales	34
	Cartagena	29
	<b>Subtotal</b>	<b>921</b>
Liquidación	Bogotá	128
	Medellín	76
	Cali	20
	Bucaramanga	13
	Barranquilla	10
	Cartagena	9
	Manizales	8
	<b>Subtotal</b>	<b>264</b>
<b>Total</b>	<b>1.185</b>	



Fecha de Actualización

18 feb 2021



El futuro  
es de todos

Gobierno  
de Colombia

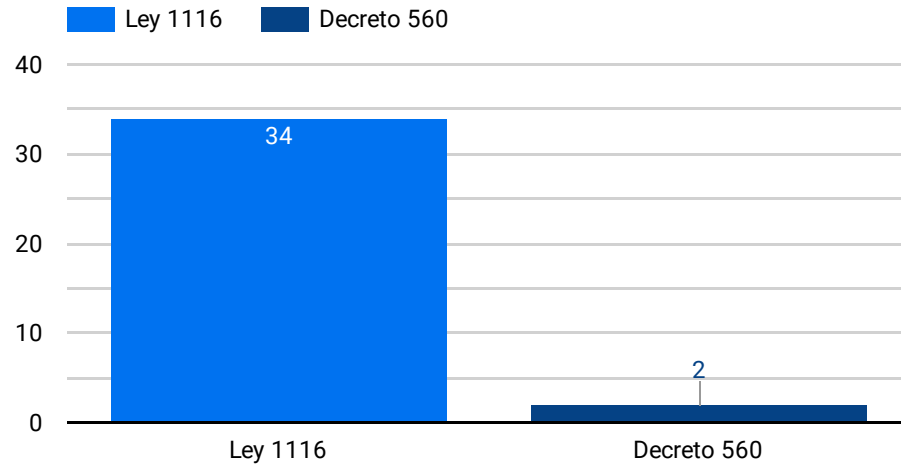
# REPORTE INSOLVENCIA POSTERIOR AL 31 MARZO DE 2020

## INFORMACIÓN ABRIL 2020



**SUPERINTENDENCIA  
DE SOCIEDADES**

Mes ▼



Tipo de solicitud	Regional	Cantidad	
Reorganización	Bogotá	14	
	Cali	4	
	Medellín	4	
	Bucaramanga	1	
	Cartagena	1	
	Barranquilla	1	
	<b>Subtotal</b>		<b>25</b>
Liquidación	Bogotá	4	
	Medellín	4	
	Manizales	1	
	Bucaramanga	1	
	Cartagena	1	
	<b>Subtotal</b>		<b>11</b>
	<b>Total</b>		<b>36</b>

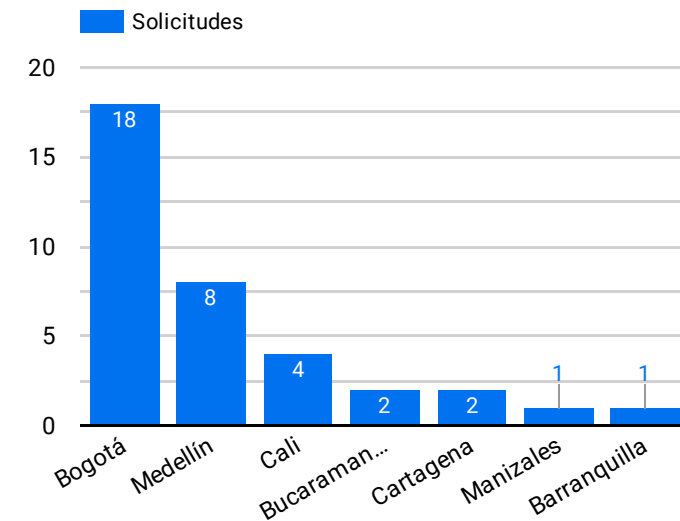
Total de Empleados    Empleados Reorganización    Empleados Liquidación  
**2.013**                    **1.297**                    **716**

### Balance total solicitudes insolvencia

Total Activo miles de mm  
**337,17**

Total Pasivo miles de mm  
**318,22**

Total Patrimonio miles de mm  
**18,94**



El futuro  
es de todos

Gobierno  
de Colombia

Fecha de Actualización

18 feb 2021

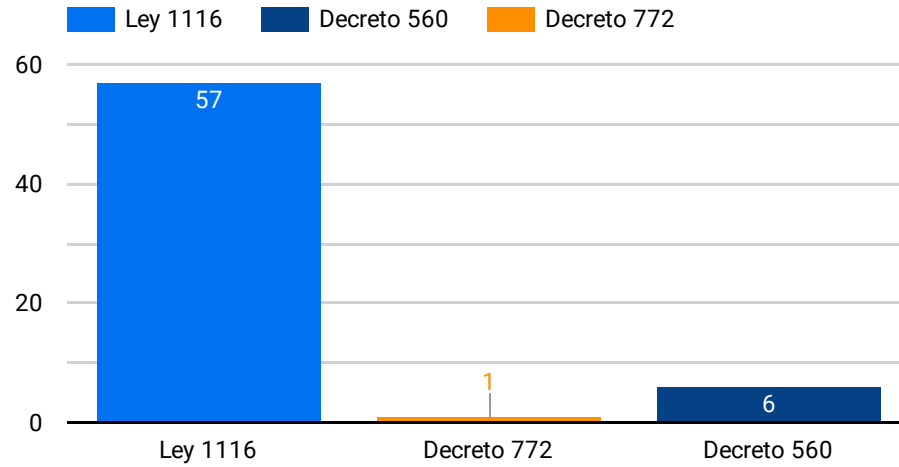
# REPORTE INSOLVENCIA POSTERIOR AL 31 MARZO DE 2020

## INFORMACIÓN MAYO 2020



**SUPERINTENDENCIA  
DE SOCIEDADES**

Mes ▼



Total de Empleados    Empleados Reorganización    Empleados Liquidación  
**1.944**                      **1.820**                      **124**

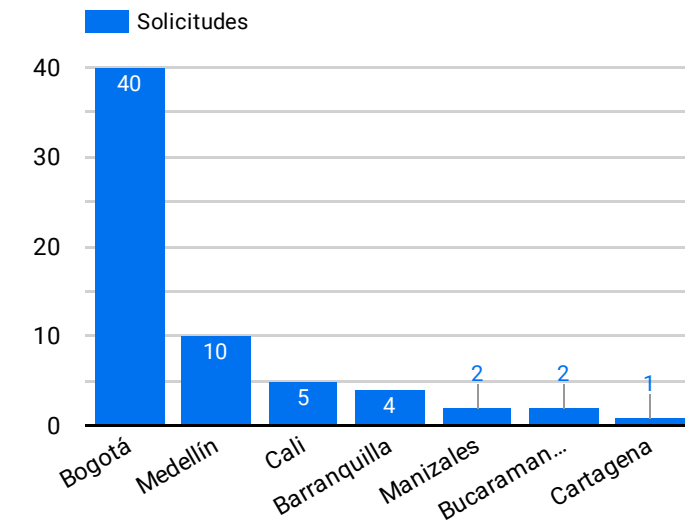
### Balance total solicitudes insolvencia

Total Activo miles de mm  
**1.065,37**

Total Pasivo miles de mm  
**638,61**

Total Patrimonio miles de mm  
**426,76**

Tipo de solicitud	Regional	Cantidad
Reorganización	Bogotá	31
	Medellín	8
	Cali	4
	Barranquilla	3
	Manizales	2
	Cartagena	1
	Bucaramanga	1
	<b>Subtotal</b>	
Liquidación	Bogotá	9
	Medellín	2
	Cali	1
	Bucaramanga	1
	Barranquilla	1
	<b>Subtotal</b>	
<b>Total</b>		<b>64</b>



El futuro  
es de todos

Gobierno  
de Colombia

Fecha de Actualización

18 feb 2021

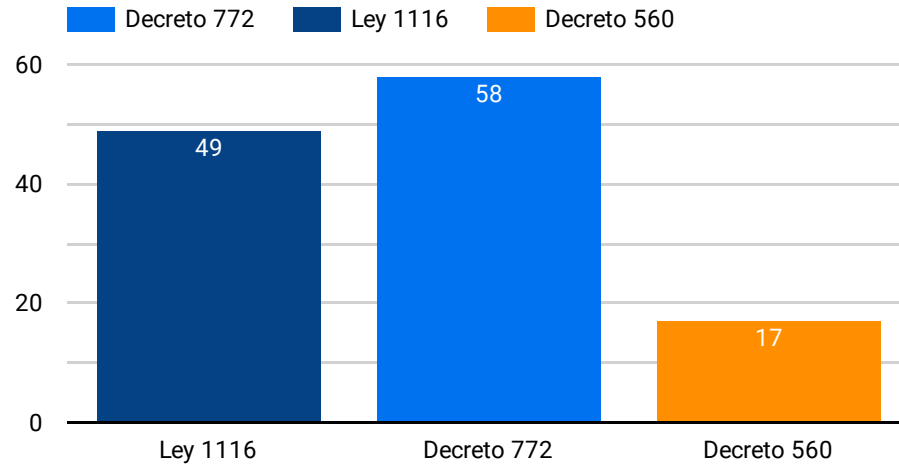
# REPORTE INSOLVENCIA POSTERIOR AL 31 MARZO DE 2020

## INFORMACIÓN JUNIO 2020



**SUPERINTENDENCIA  
DE SOCIEDADES**

Mes ▼



Total de Empleados 9.473  
Empleados Reorganización 9.420  
Empleados Liquidación 53

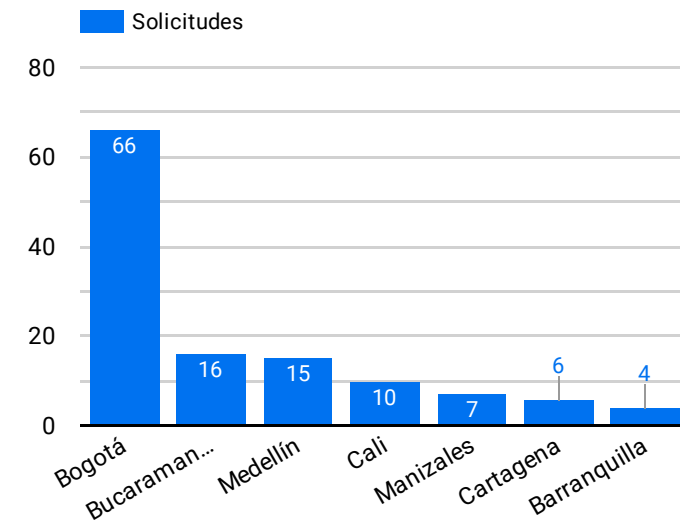
### Balance total solicitudes insolvencia

Total Activo miles de mm  
**1.532**

Total Pasivo miles de mm  
**1.247,47**

Total Patrimonio miles de mm  
**284,53**

Tipo de solicitud	Regional	Cantidad
Reorganización	Bogotá	57
	Bucaramanga	16
	Cali	9
	Medellín	8
	Cartagena	6
	Manizales	5
	Barranquilla	3
	<b>Subtotal</b>	
Liquidación	Bogotá	9
	Medellín	7
	Manizales	2
	Cali	1
	Barranquilla	1
	<b>Subtotal</b>	
<b>Total</b>		<b>124</b>



El futuro  
es de todos

Gobierno  
de Colombia

Fecha de Actualización

18 feb 2021

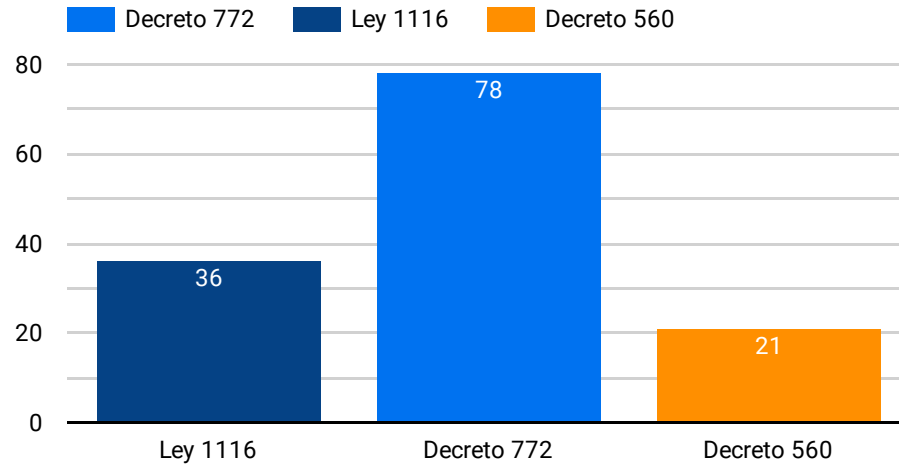
# REPORTE INSOLVENCIA POSTERIOR AL 31 MARZO DE 2020

## INFORMACIÓN JULIO 2020



**SUPERINTENDENCIA  
DE SOCIEDADES**

Mes ▼



Total de Empleados    Empleados Reorganización    Empleados Liquidación  
**3.267**                      **2.985**                      **282**

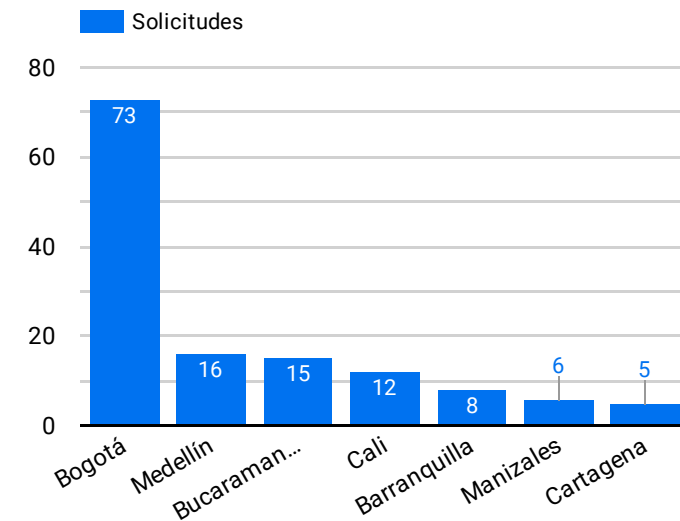
### Balance total solicitudes insolvencia

Total Activo miles de mm  
**946,24**

Total Pasivo miles de mm  
**667,7**

Total Patrimonio miles de mm  
**278,55**

Tipo de solicitud	Regional	Cantidad
Reorganización	Bogotá	58
	Bucaramanga	11
	Medellín	10
	Cali	9
	Barranquilla	7
	Manizales	6
	Cartagena	5
	<b>Subtotal</b>	
Liquidación	Bogotá	15
	Medellín	6
	Bucaramanga	4
	Cali	3
	Barranquilla	1
	<b>Subtotal</b>	
<b>Total</b>		<b>135</b>



El futuro  
es de todos

Gobierno  
de Colombia

Fecha de Actualización

18 feb 2021

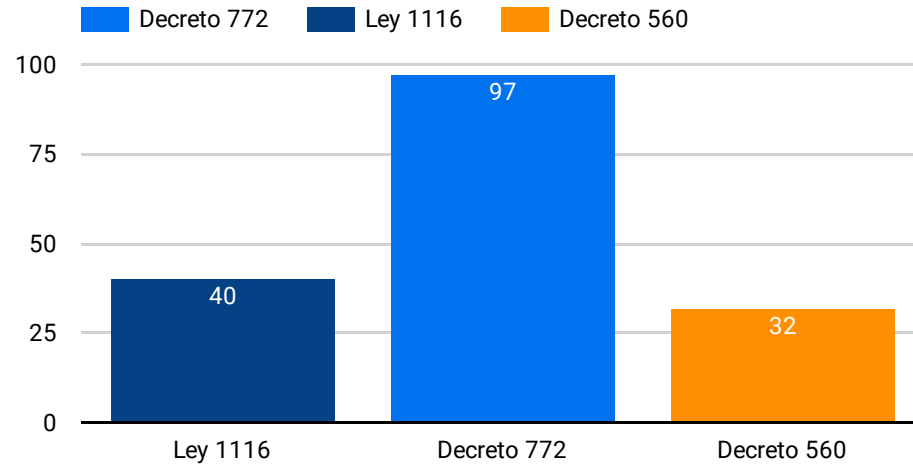
# REPORTE INSOLVENCIA POSTERIOR AL 31 MARZO DE 2020

## INFORMACIÓN AGOSTO 2020



**SUPERINTENDENCIA  
DE SOCIEDADES**

Mes ▼



Total de Empleados    Empleados Reorganización    Empleados Liquidación  
**5.251**                    **4.885**                    **366**

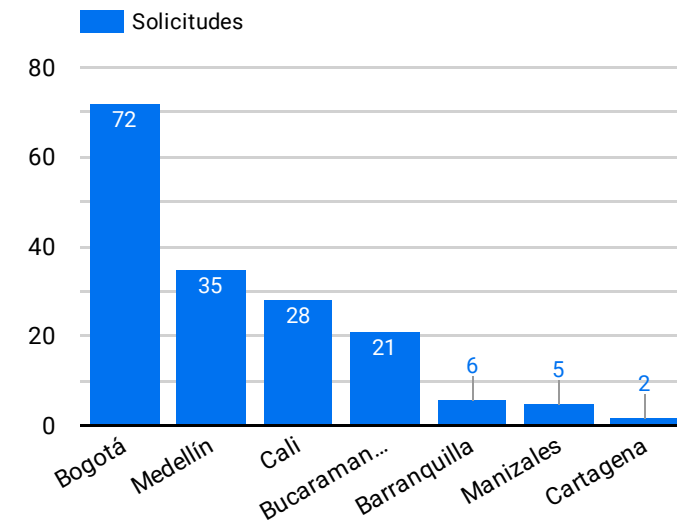
### Balance total solicitudes insolvencia

Total Activo miles de mm  
**1.810,16**

Total Pasivo miles de mm  
**1.279,43**

Total Patrimonio miles de mm  
**530,73**

Tipo de solicitud	Regional	Cantidad	
Reorganización	Bogotá	56	
	Cali	24	
	Medellín	23	
	Bucaramanga	20	
	Manizales	5	
	Barranquilla	5	
	Cartagena	2	
	<b>Subtotal</b>		<b>135</b>
Liquidación	Bogotá	16	
	Medellín	12	
	Cali	4	
	Bucaramanga	1	
	Barranquilla	1	
	<b>Subtotal</b>		<b>34</b>
	<b>Total</b>		<b>169</b>



El futuro  
es de todos

Gobierno  
de Colombia

Fecha de Actualización

18 feb 2021

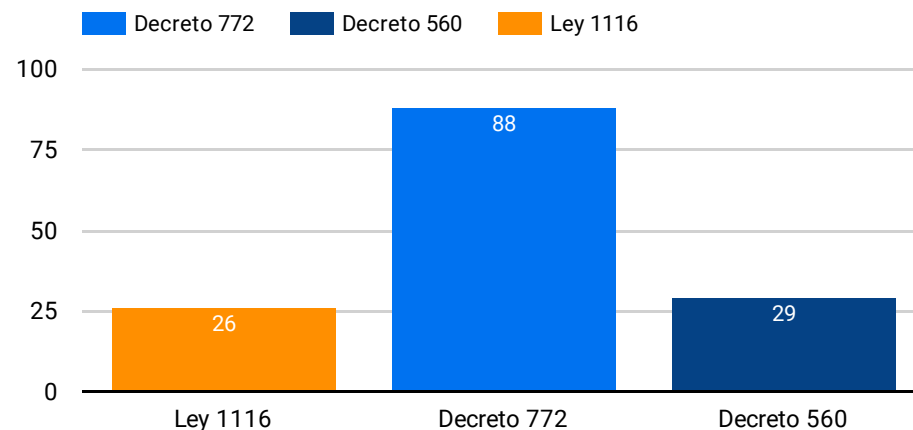
# REPORTE INSOLVENCIA POSTERIOR AL 31 MARZO DE 2020

## INFORMACIÓN SEPTIEMBRE 2020



**SUPERINTENDENCIA  
DE SOCIEDADES**

Mes ▼



Tipo de solicitud	Regional	Cantidad	
Reorganización	Bogotá	42	
	Medellín	19	
	Bucaramanga	18	
	Cali	16	
	Cartagena	3	
	Barranquilla	3	
	Manizales	3	
	<b>Subtotal</b>		<b>104</b>
	Liquidación	Medellín	17
		Bogotá	14
Cali		3	
Bucaramanga		2	
Cartagena		1	
Barranquilla		1	
Manizales		1	
<b>Subtotal</b>			<b>39</b>
<b>Total</b>			<b>143</b>

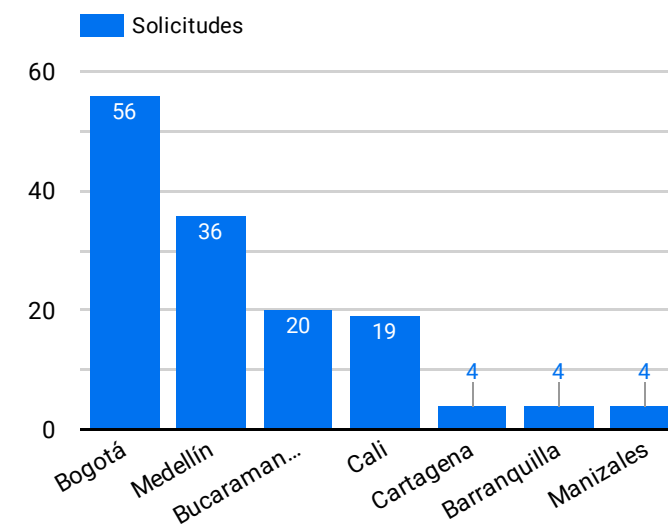
Total de Empleados    Empleados Reorganización    Empleados Liquidación  
**3.947**                      **3.809**                      **138**

### Balance total solicitudes insolvencia

Total Activo miles de mm  
**739,72**

Total Pasivo miles de mm  
**1.309,39**

Total Patrimonio miles de mm  
**-569,66**



El futuro  
es de todos

Gobierno  
de Colombia

Fecha de Actualización

18 feb 2021

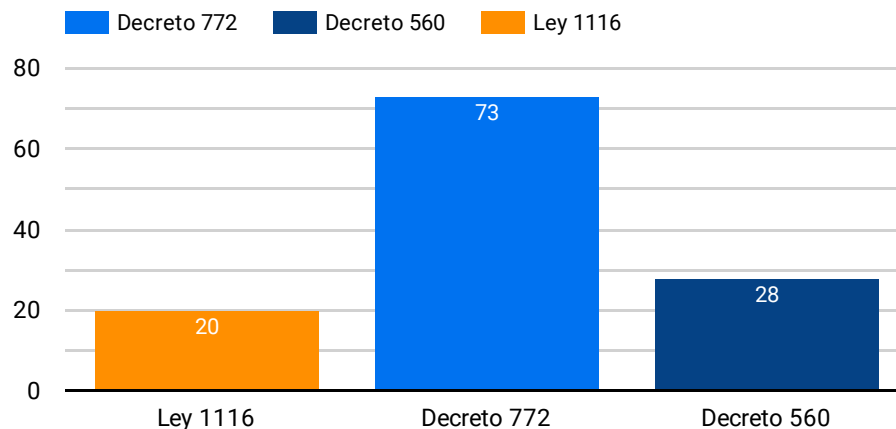
# REPORTE INSOLVENCIA POSTERIOR AL 31 MARZO DE 2020

## INFORMACIÓN OCTUBRE 2020



**SUPERINTENDENCIA  
DE SOCIEDADES**

Mes ▼



Total de Empleados    Empleados Reorganización    Empleados Liquidación  
**2.114**                    **1.987**                    **127**

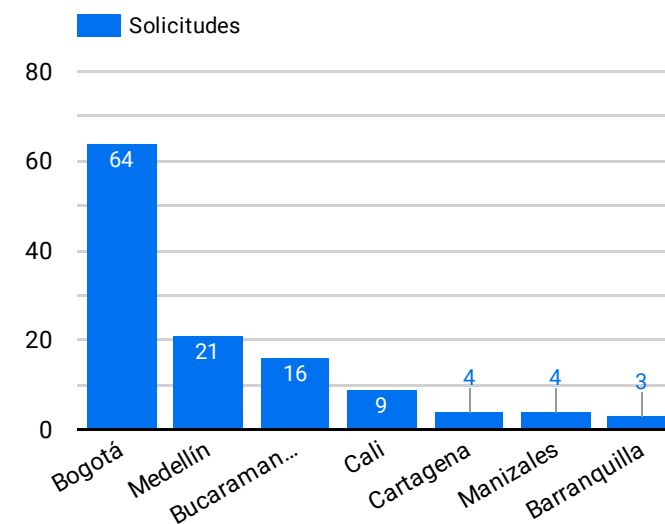
### Balance total solicitudes insolvencia

Total Activo miles de mm  
**1.940,63**

Total Pasivo miles de mm  
**1.760,3**

Total Patrimonio miles de mm  
**180,34**

Tipo de solicitud	Regional	Cantidad
Reorganización	Bogotá	57
	Bucaramanga	16
	Medellín	13
	Cali	8
	Manizales	4
	Barranquilla	2
	Cartagena	2
	<b>Subtotal</b>	<b>102</b>
	Liquidación	Medellín
Bogotá		7
Cartagena		2
Cali		1
Barranquilla		1
<b>Subtotal</b>		<b>19</b>
<b>Total</b>	<b>121</b>	



El futuro  
es de todos

Gobierno  
de Colombia

Fecha de Actualización

18 feb 2021



# REPORTE INSOLVENCIA POSTERIOR AL 31 MARZO DE 2020

## INFORMACIÓN NOVIEMBRE 2020



**SUPERINTENDENCIA  
DE SOCIEDADES**

Mes ▼

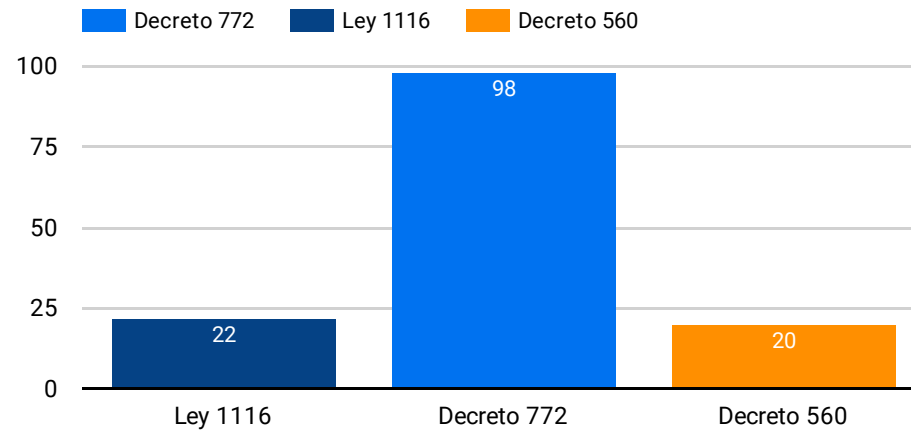
Total de Empleados 2.588    Empleados Reorganización 2.077    Empleados Liquidación 511

### Balance total solicitudes insolvencia

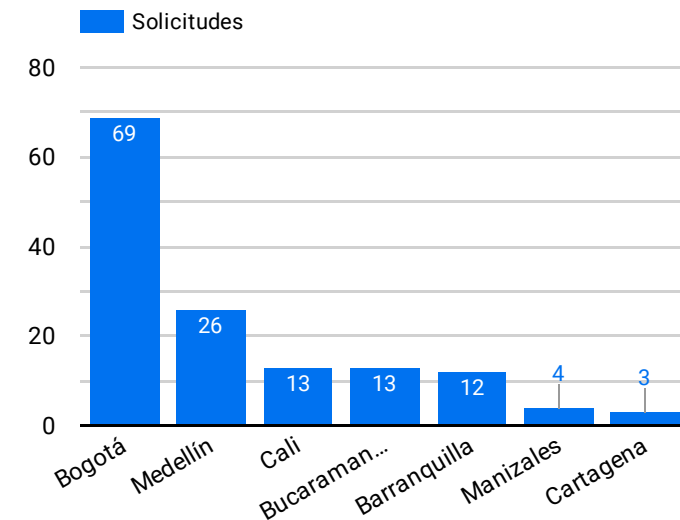
Total Activo miles de mm  
**712,96**

Total Pasivo miles de mm  
**777,96**

Total Patrimonio miles de mm  
**-65**



Tipo de solicitud	Regional	Cantidad
Reorganización	Bogotá	49
	Medellín	18
	Bucaramanga	11
	Barranquilla	11
	Cali	10
	Cartagena	3
	Manizales	2
	<b>Subtotal</b>	<b>104</b>
	Liquidación	Bogotá
Medellín		8
Cali		3
Manizales		2
Bucaramanga		2
Barranquilla		1
<b>Subtotal</b>		<b>36</b>
<b>Total</b>		<b>140</b>



El futuro  
es de todos

Gobierno  
de Colombia

Fecha de Actualización

18 feb 2021

# REPORTE INSOLVENCIA POSTERIOR AL 31 MARZO DE 2020

## INFORMACIÓN DICIEMBRE 2020



**SUPERINTENDENCIA  
DE SOCIEDADES**

Mes ▼

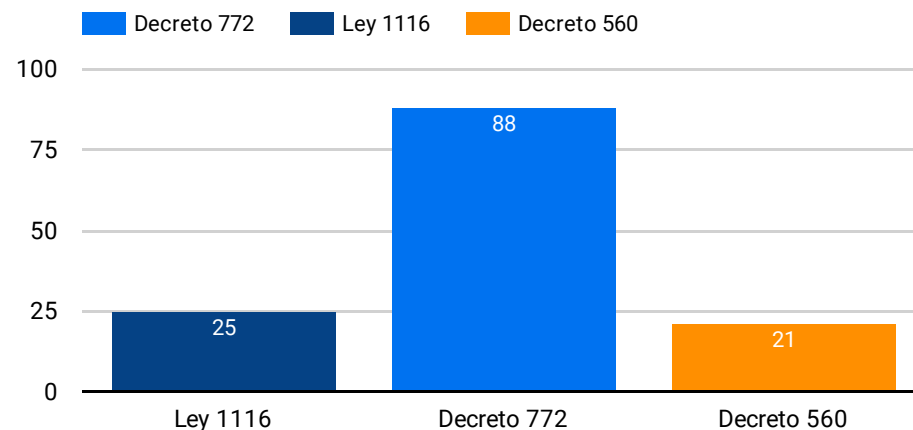
Total de Empleados 9.697    Empleados Reorganización 9.220    Empleados Liquidación 477

### Balance total solicitudes insolvencia

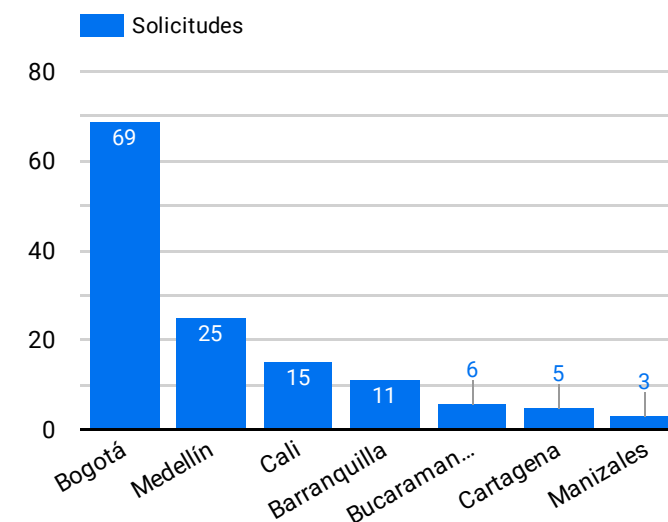
Total Activo miles de mm  
**2.125,98**

Total Pasivo miles de mm  
**1.726,62**

Total Patrimonio miles de mm  
**399,35**



Tipo de solicitud	Regional	Cantidad
Reorganización	Bogotá	45
	Medellín	17
	Cali	13
	Barranquilla	10
	Bucaramanga	5
	Manizales	2
	Cartagena	2
	<b>Subtotal</b>	<b>94</b>
Liquidación	Bogotá	24
	Medellín	8
	Cartagena	3
	Cali	2
	Barranquilla	1
	Manizales	1
	Bucaramanga	1
	<b>Subtotal</b>	<b>40</b>
<b>Total</b>	<b>134</b>	



El futuro  
es de todos

Gobierno  
de Colombia

Fecha de Actualización

18 feb 2021

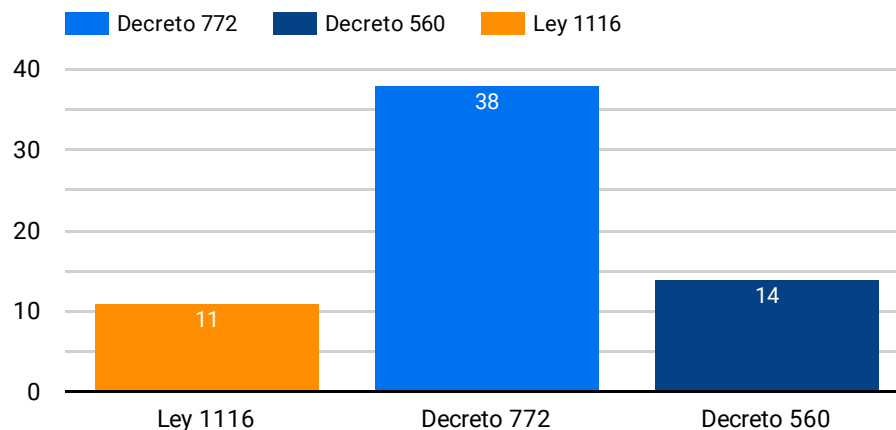
# REPORTE INSOLVENCIA POSTERIOR AL 31 MARZO DE 2020

## INFORMACIÓN ENERO 2021



**SUPERINTENDENCIA  
DE SOCIEDADES**

Mes ▼



Total de Empleados 1.138    Empleados Reorganización 811    Empleados Liquidación 327

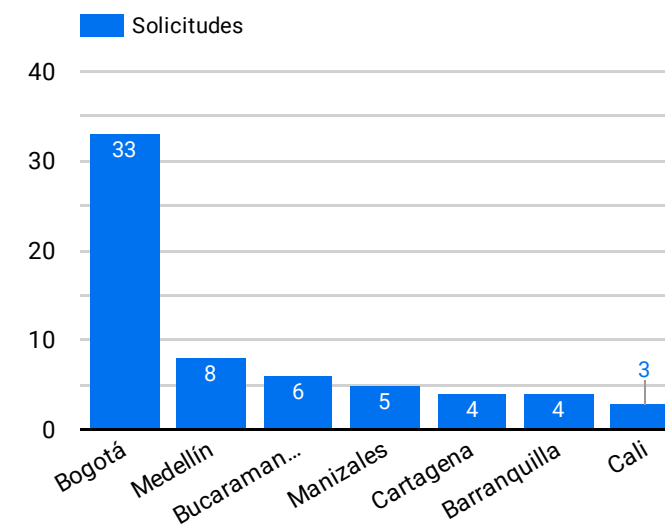
### Balance total solicitudes insolvencia

Total Activo miles de mm  
**1.456,59**

Total Pasivo miles de mm  
**958,5**

Total Patrimonio miles de mm  
**498,09**

Tipo de solicitud	Regional	Cantidad	
Reorganización	Bogotá	26	
	Bucaramanga	5	
	Medellín	5	
	Manizales	4	
	Barranquilla	4	
	Cali	3	
	Cartagena	3	
	<b>Subtotal</b>		<b>50</b>
Liquidación	Bogotá	7	
	Medellín	3	
	Cartagena	1	
	Manizales	1	
	Bucaramanga	1	
	<b>Subtotal</b>		<b>13</b>
	<b>Total</b>		<b>63</b>



El futuro  
es de todos

Gobierno  
de Colombia

Fecha de Actualización

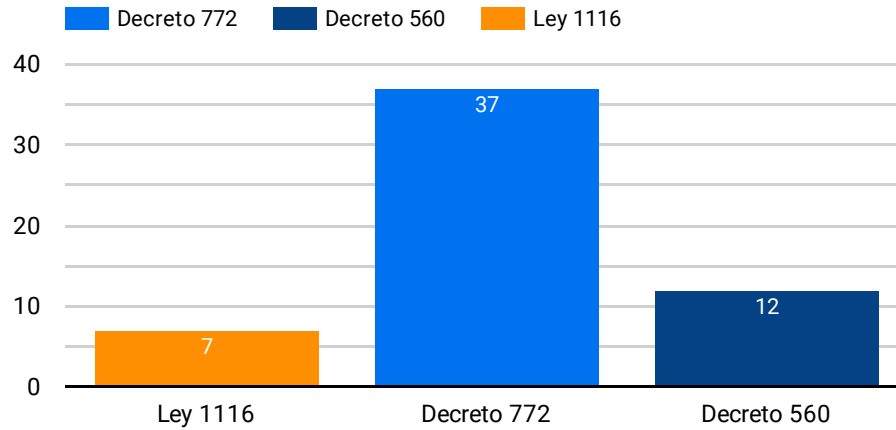
18 feb 2021

# REPORTE INSOLVENCIA POSTERIOR AL 31 MARZO DE 2020 INFORMACIÓN FEBRERO 2021



**SUPERINTENDENCIA  
DE SOCIEDADES**

Mes ▼



Total de Empleados 1.159    Empleados Reorganización 512    Empleados Liquidación 647

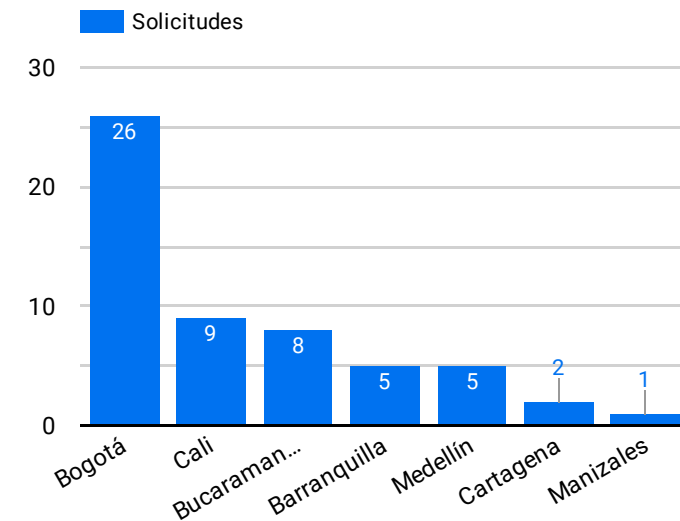
### Balance total solicitudes insolvencia

Total Activo miles de mm  
**665,34**

Total Pasivo miles de mm  
**517,54**

Total Patrimonio miles de mm  
**147,8**

Tipo de solicitud	Regional	Cantidad
Reorganización	Bogotá	23
	Bucaramanga	8
	Cali	7
	Medellín	4
	Barranquilla	3
	Cartagena	1
	Manizales	1
	<b>Subtotal</b>	
Liquidación	Bogotá	3
	Cali	2
	Barranquilla	2
	Cartagena	1
	Medellín	1
	<b>Subtotal</b>	
<b>Total</b>		<b>56</b>



El futuro  
es de todos

Gobierno  
de Colombia

Fecha de Actualización

18 feb 2021

# REPORTE INSOLVENCIA POSTERIOR AL 31 MARZO DE 2020



**SUPERINTENDENCIA  
DE SOCIEDADES**

Regional ▾

Tipo de persona ▾

Macrosector ▾

CATEGOR... ▾

Mes ▾

## Tipo de persona / # Solicitudes

Macrosector	Jurídica	Natural	Total
SERVICIOS	321	89	410
COMERCIO	193	81	274
MANUFACTURA	143	15	158
PNNC	1	147	148
CONSTRUCCIÓN	109	19	128
AGRICULTURA	38	11	49
MINERO	16	1	17
<b>Total</b>	<b>821</b>	<b>364</b>	<b>1.185</b>

Total de Empleados  
**42.591**

Empleados Reorganización  
**38.823**

Empleados Liquidación  
**3.768**

## Balance total solicitudes insolvencia

Total Activo miles de mm  
**13.332,15**

Total Pasivo miles de mm  
**11.201,74**

Total Patrimonio miles de mm  
**2.130,41**

Cifras en miles de millones

Regional	Activo ▾	Pasivo	Patrimonio
1. Bogotá	11.541,92	9.781,87	1.760,05
2. Medellín	572,11	507,73	64,38
3. Cali	367,46	272,65	94,81
4. Barranquilla	303,46	234,04	69,42
5. Bucaramanga	217,21	183,52	33,69
6. Manizales	174,93	123,45	51,48
7. Cartagena	155,06	98,48	56,57
<b>Total</b>	<b>13.332,15</b>	<b>11.201,74</b>	<b>2.130,41</b>

Regionales	Categoría	Procesos	Activo	Pasivo	Patrimonio	Trabajadores
Regionales	C	527	727,91	716,08	11,83	4.440
	B	72	1.062,32	703,79	358,52	3.341
	<b>Subtotal</b>	<b>599</b>	<b>1.790,23</b>	<b>1.419,87</b>	<b>370,36</b>	<b>7.781</b>
Bogotá	C	449	709,59	733,18	-23,6	5.564
	B	74	1.168,18	1.955,09	-786,91	5.986
	A	63	9.664,15	7.093,59	2.570,56	23.260
	<b>Subtotal</b>	<b>586</b>	<b>11.541,92</b>	<b>9.781,87</b>	<b>1.760,05</b>	<b>34.810</b>
<b>Total</b>		<b>1.185</b>	<b>13.332,15</b>	<b>11.201,74</b>	<b>2.130,41</b>	<b>42.591</b>



El futuro  
es de todos

Gobierno  
de Colombia

Fecha de Actualización

18 feb 2021

# REPORTE INSOLVENCIA POSTERIOR AL 31 MARZO DE 2020



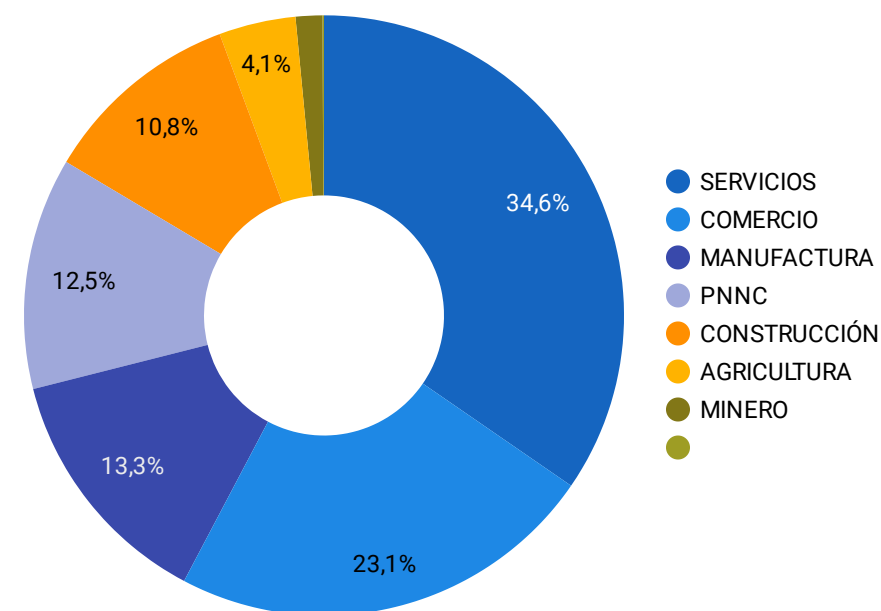
**SUPERINTENDENCIA  
DE SOCIEDADES**

Cifras en miles de millones

Regionales	Regional	Activo	Pasivo	Patrimonio	# Empleados
Bogotá	Bogotá	11.541,92	9.781,87	1.760,05	34.810
	<b>Subtotal</b>	<b>11.541,92</b>	<b>9.781,87</b>	<b>1.760,05</b>	<b>34.810</b>
Regionales	Medellín	572,11	507,73	64,38	2.827
	Cali	367,46	272,65	94,81	1.735
	Barranquilla	303,46	234,04	69,42	884
	Bucaramanga	217,21	183,52	33,69	632
	Manizales	174,93	123,45	51,48	754
	Cartagena	155,06	98,48	56,57	949
	<b>Subtotal</b>	<b>1.790,23</b>	<b>1.419,87</b>	<b>370,36</b>	<b>7.781</b>
<b>Total</b>		<b>13.332,15</b>	<b>11.201,74</b>	<b>2.130,41</b>	<b>42.591</b>

Tipo de persona / # Solicitudes			
Macrosector	Jurídica	Natural	Total
SERVICIOS	321	89	<b>410</b>
COMERCIO	193	81	<b>274</b>
MANUFACTURA	143	15	<b>158</b>
PNNC	1	147	<b>148</b>
CONSTRUCCIÓN	109	19	<b>128</b>
AGRICULTURA	38	11	<b>49</b>
MINERO	16	1	<b>17</b>
<b>Total</b>	<b>821</b>	<b>364</b>	<b>1.185</b>

Categoría	Activo	Pasivo	Patrimonio	# Solicitudes	# Empleados
A	9.664,15	7.093,59	2.570,56	63	23.260
B	2.230,5	2.658,89	-428,39	146	9.327
C	1.437,5	1.449,26	-11,76	976	10.004
<b>Total</b>	<b>13.332,15</b>	<b>11.201,74</b>	<b>2.130,41</b>	<b>1.185</b>	<b>42.591</b>

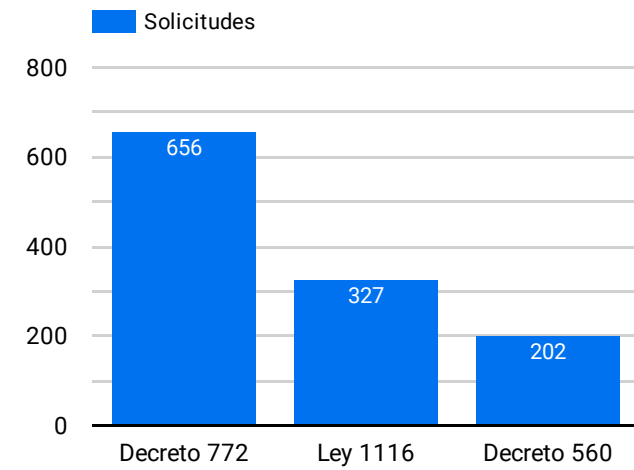
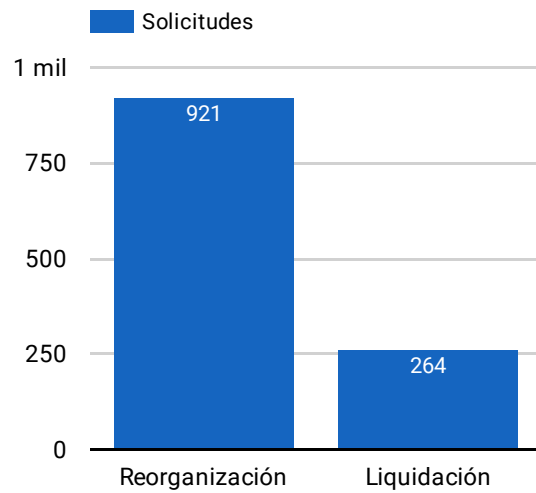
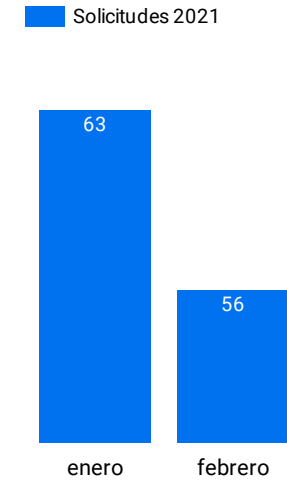
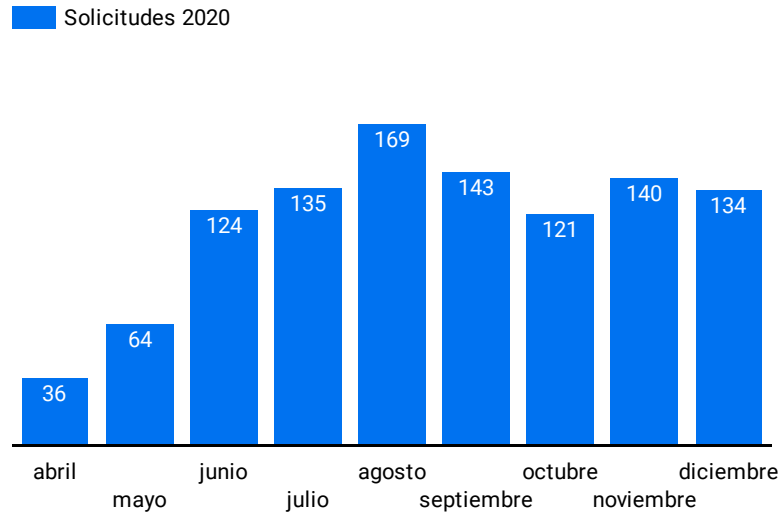


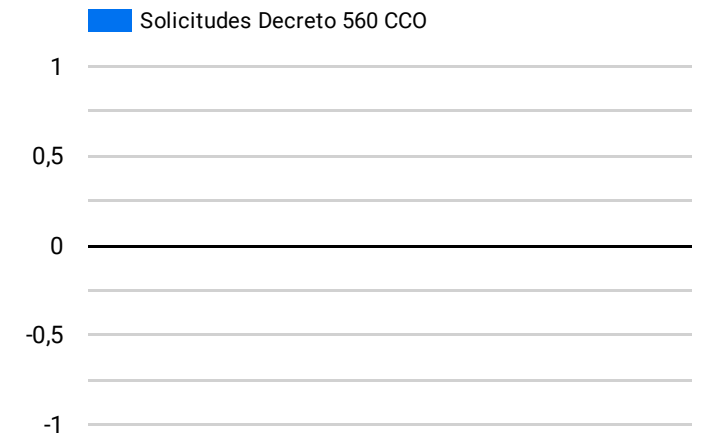
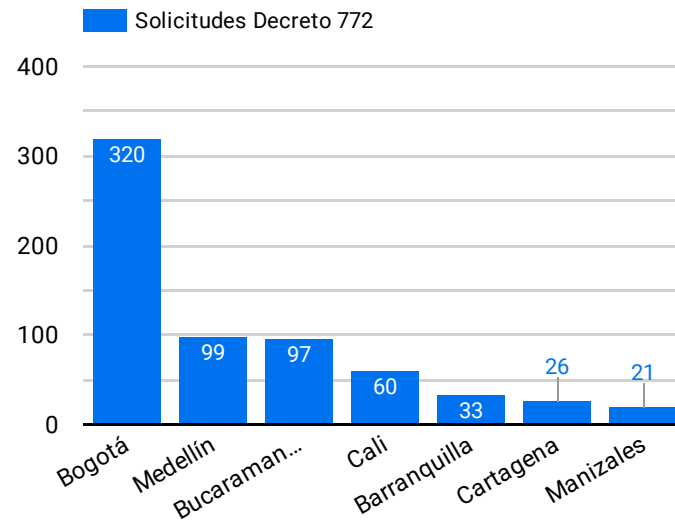
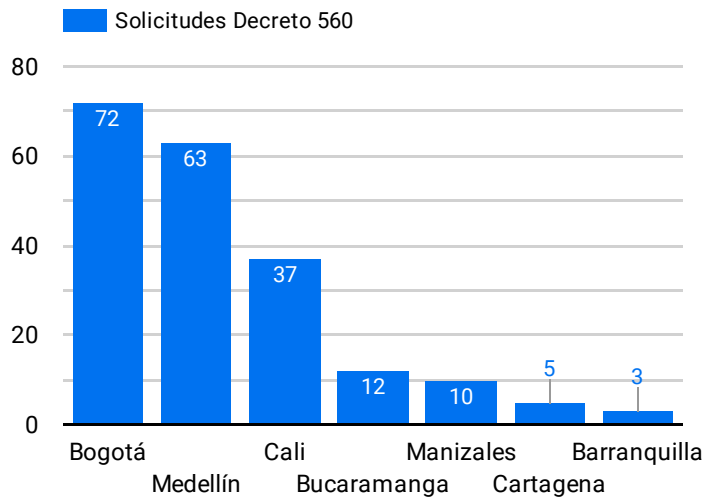
El futuro  
es de todos

Gobierno  
de Colombia

Fecha de Actualización

18 feb 2021





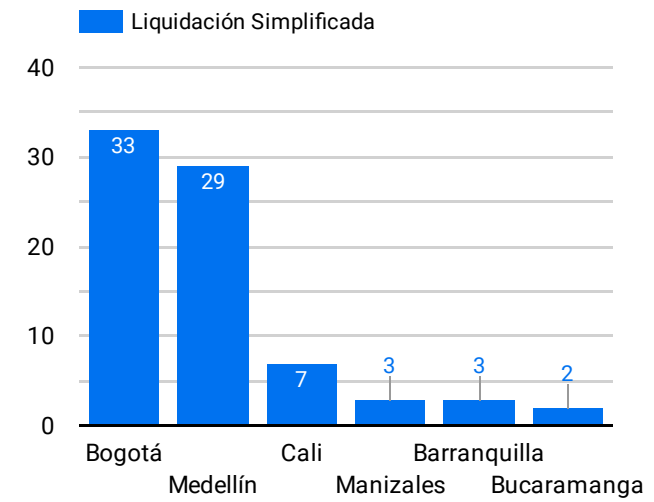
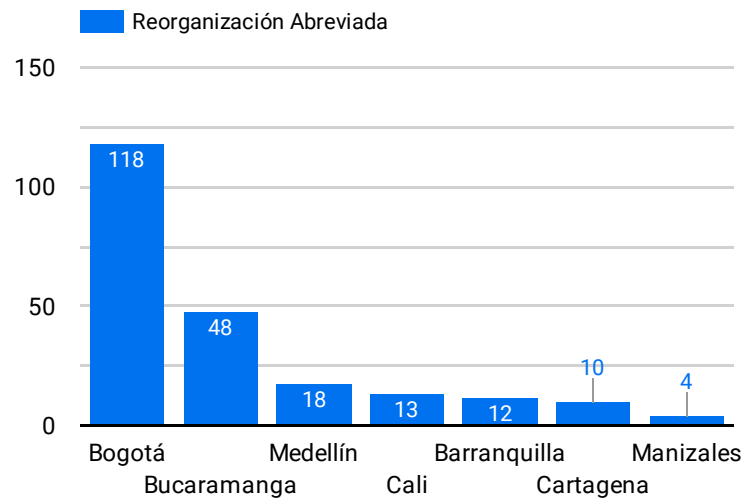
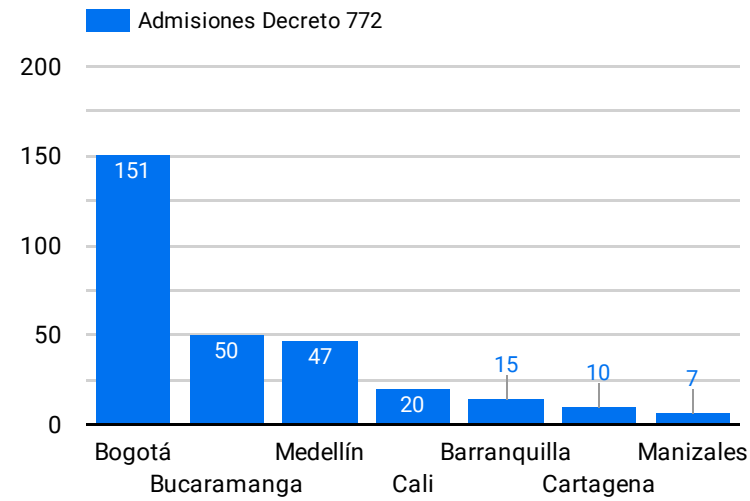


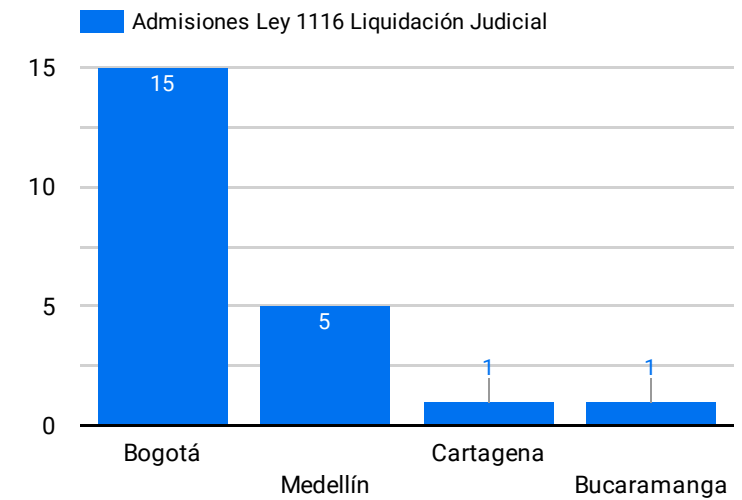
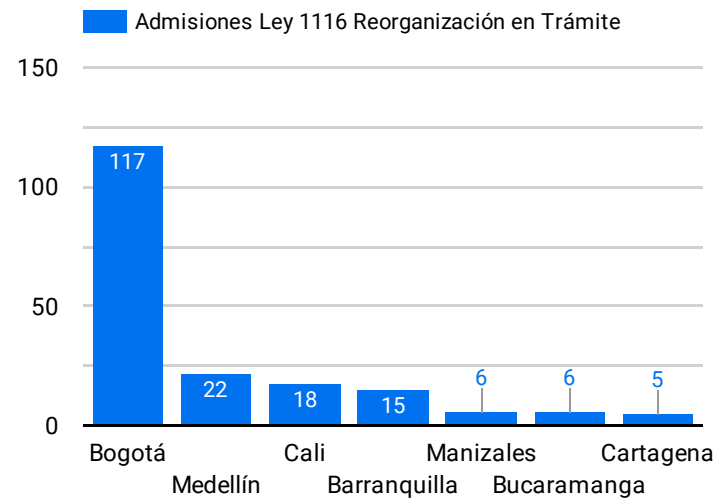
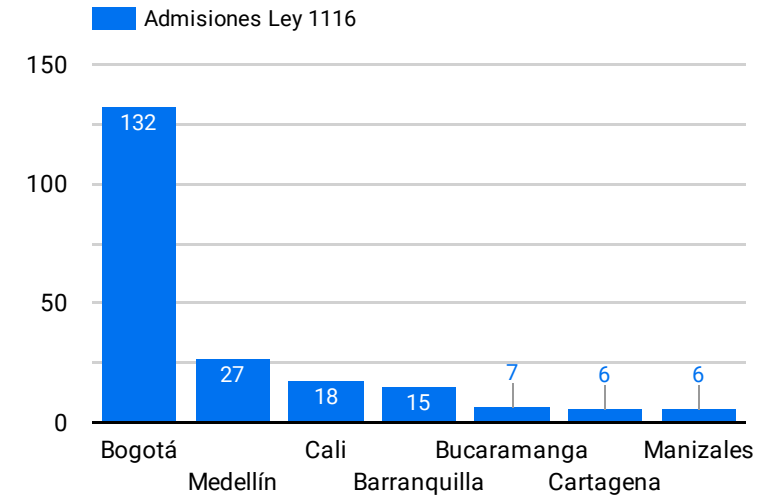
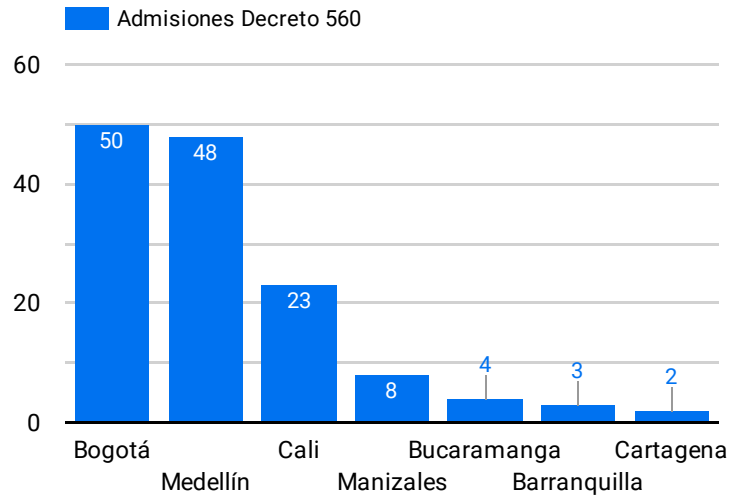
## Solicitudes Presentadas Desde el 1 de Abril 2020

Tipo de Solicitud	Regional	Cantidad
Reorganización	Bogotá	388
	Bucaramanga	100
	Cali	70
	Medellín	66
	Barranquilla	49
	Cartagena	24
	Manizales	24
	<b>Subtotal</b>	<b>721</b>
	Liquidación	Bogotá
Medellín		76
Cali		20
Bucaramanga		13
Barranquilla		10
Cartagena		9
Manizales		8
<b>Subtotal</b>		<b>262</b>
NEAR 560	Bogotá	72
	Medellín	63
	Cali	37
	Bucaramanga	12
	Manizales	10
	Cartagena	5
	Barranquilla	3
	<b>Subtotal</b>	<b>202</b>
<b>Total</b>		<b>1.185</b>

## Admisiones de Solicitudes Presentadas Desde el 1 de Abril 2020

<input type="checkbox"/> Tipo de Soli...	Regional	# Admisiones
Reorganización	Bogotá	235
	Bucaramanga	54
	Medellín	40
	Cali	31
	Barranquilla	27
	Cartagena	15
	Manizales	10
	<b>Subtotal</b>	<b>412</b>
	NEAR 560	Bogotá
Medellín		48
Cali		23
Manizales		8
Bucaramanga		4
Barranquilla		3
Cartagena		2
<b>Subtotal</b>	<b>138</b>	
Liquidación	Bogotá	48
	Medellín	34
	Cali	7
	Manizales	3
	Bucaramanga	3
	Barranquilla	3
	Cartagena	1
	<b>Subtotal</b>	<b>99</b>
<b>Total</b>		<b>649</b>







Estado de las solicitudes recibidas a partir del 1 de Abril 2020

Tipo de Solicitud	Regional	Estado de la Solicitud / # Solicitudes					
		Admitida	Rechazada	Inadmitida	En Estudio	Desistida	Total
Reorganización	Medellín	40	23	2	-	1	66
	Manizales	10	10	4	-	-	24
	Cartagena	15	4	3	2	-	24
	Cali	31	20	8	3	8	70
	Bucaramanga	54	32	4	8	2	100
	Bogotá	235	99	27	16	11	388
	Barranquilla	27	13	7	-	2	49
	<b>Subtotal</b>	<b>412</b>	<b>201</b>	<b>55</b>	<b>29</b>	<b>24</b>	<b>721</b>
NEAR 560	Medellín	48	8	4	3	-	63
	Manizales	8	1	-	1	-	10
	Cartagena	2	2	-	1	-	5
	Cali	23	10	4	-	-	37
	Bucaramanga	4	6	-	2	-	12
	Bogotá	50	9	8	4	1	72
	Barranquilla	3	-	-	-	-	3
	<b>Subtotal</b>	<b>138</b>	<b>36</b>	<b>16</b>	<b>11</b>	<b>1</b>	<b>202</b>
Liquidación	Medellín	34	34	5	3	-	76
	Manizales	3	3	2	-	-	8
	Cartagena	1	1	5	2	-	9
	Cali	7	10	2	1	-	20
	Bucaramanga	3	9	1	-	-	13
	Bogotá	48	58	9	11	-	126
	Barranquilla	3	4	1	2	-	10
	<b>Subtotal</b>	<b>99</b>	<b>119</b>	<b>25</b>	<b>19</b>	<b>-</b>	<b>262</b>
<b>Total</b>		<b>649</b>	<b>356</b>	<b>96</b>	<b>59</b>	<b>25</b>	<b>1.185</b>



**Admisiones de Solicitudes Presentadas en Abril 2020**

Proceso	Regional	# Admisiones
Reorganización en Trámite	Bogotá	11
	Cali	3
	Medellín	2
	<b>Subtotal</b>	<b>16</b>
Liquidación Judicial	Bogotá	3
	Medellín	3
	Cartagena	1
	<b>Subtotal</b>	<b>7</b>
NEAR 560	Bogotá	1
	Medellín	1
	<b>Subtotal</b>	<b>2</b>
<b>Total</b>		<b>25</b>

**Admisiones de Solicitudes Presentadas en Mayo 2020**

Proceso	Regional	# Admisiones
Reorganización en Trámite	Bogotá	22
	Medellín	6
	Barranquilla	2
	Manizales	2
	Cali	2
	Cartagena	1
<b>Subtotal</b>		<b>35</b>
Liquidación Judicial	Bogotá	5
	Medellín	1
	<b>Subtotal</b>	<b>6</b>
NEAR 560	Bogotá	4
	Medellín	1
	<b>Subtotal</b>	<b>5</b>
<b>Total</b>		<b>46</b>

**Admisiones de Solicitudes Presentadas en Junio 2020**

Proceso	Regional	# Admisiones
Reorganización en Trámite	Bogotá	35
	Bucaramanga	9
	Cartagena	5
	Medellín	4
	Barranquilla	2
	Manizales	1
	Cali	1
<b>Subtotal</b>		<b>57</b>
NEAR 560	Bogotá	10
	Manizales	2
	Cali	2
	<b>Subtotal</b>	<b>14</b>
Liquidación Judicial	Bogotá	4
	Medellín	3
	Manizales	1
	<b>Subtotal</b>	<b>8</b>
<b>Total</b>		<b>79</b>

**Admisiones de Solicitudes Presentadas en Julio 2020**

Proceso	Regional	# Admisiones
Reorganización en Trámite	Bogotá	34
	Bucaramanga	8
	Barranquilla	5
	Cali	5
	Medellín	3
	Cartagena	3
	Manizales	2
	<b>Subtotal</b>	<b>60</b>
NEAR 560	Bogotá	6
	Medellín	5
	Cali	3
	Manizales	1
	Bucaramanga	1
	<b>Subtotal</b>	<b>16</b>
Liquidación Judicial	Bogotá	13
	Bucaramanga	2
	Cali	1
	<b>Subtotal</b>	<b>16</b>
<b>Total</b>		<b>92</b>

**Admisiones de Solicitudes Presentadas en Agosto 2020**

Proceso	Regional	# Admisiones	
Reorganización en Trámite	Bogotá	31	
	Bucaramanga	11	
	Cali	9	
	Medellín	8	
	Barranquilla	4	
	Cartagena	1	
	Manizales	1	
	<b>Subtotal</b>	<b>65</b>	
	NEAR 560	Medellín	9
		Cali	8
Bogotá		8	
Cartagena		1	
Manizales		1	
<b>Subtotal</b>	<b>27</b>		
Liquidación Judicial	Bogotá	9	
	Medellín	2	
	Cali	2	
	Barranquilla	1	
	<b>Subtotal</b>	<b>14</b>	
<b>Total</b>		<b>106</b>	

**Admisiones de Solicitudes Presentadas en Septiembre 2020**

Proceso	Regional	# Admisiones	
Reorganización en Trámite	Bogotá	24	
	Bucaramanga	9	
	Medellín	7	
	Cali	5	
	Cartagena	2	
	<b>Subtotal</b>	<b>47</b>	
	NEAR 560	Medellín	11
		Bogotá	4
Cali		3	
Manizales		2	
Bucaramanga		1	
<b>Subtotal</b>	<b>21</b>		
Liquidación Judicial	Medellín	13	
	Bogotá	3	
	Cali	2	
	Manizales	1	
<b>Subtotal</b>	<b>19</b>		
<b>Total</b>		<b>87</b>	

**Admisiones de Solicitudes Presentadas en Octubre 2020**

Proceso	Regional	# Admisiones
Reorganización en Trámite	Bogotá	27
	Bucaramanga	11
	Medellín	2
	Barranquilla	2
	Manizales	2
	Cartagena	1
	<b>Subtotal</b>	<b>45</b>
	NEAR 560	
Bogotá	11	
Medellín	7	
Cali	3	
Manizales	1	
Bucaramanga	1	
<b>Subtotal</b>	<b>23</b>	
Liquidación Judicial	Medellín	7
	Bogotá	2
	Barranquilla	1
	<b>Subtotal</b>	<b>10</b>
<b>Total</b>		<b>78</b>

**Admisiones de Solicitudes Presentadas en Noviembre 2020**

Proceso	Regional	# Admisiones	
Reorganización en Trámite	Bogotá	28	
	Barranquilla	7	
	Bucaramanga	5	
	Medellín	4	
	Cali	4	
	Cartagena	1	
	<b>Subtotal</b>	<b>49</b>	
	NEAR 560		
	Medellín	3	
	Barranquilla	2	
Cali	2		
Cartagena	1		
Manizales	1		
Bucaramanga	1		
<b>Subtotal</b>	<b>11</b>		
Liquidación Judicial	Medellín	3	
	Bogotá	2	
	<b>Subtotal</b>	<b>9</b>	
	<b>Total</b>		<b>69</b>

**Admisiones de Solicitudes Presentadas en Diciembre 2020**

Proceso	Regional	# Admisiones
Reorganización en Trámite	Bogotá	22
	Medellín	4
	Barranquilla	3
	Manizales	2
	Cali	2
	Cartagena	1
	<b>Subtotal</b>	<b>34</b>
	NEAR 560	
Medellín	8	
Bogotá	4	
Cali	2	
Barranquilla	1	
<b>Subtotal</b>	<b>15</b>	
Liquidación Judicial	Bogotá	6
	Medellín	2
	Cali	1
<b>Subtotal</b>	<b>9</b>	
<b>Total</b>		<b>58</b>



**Admisiones de Solicitudes Presentadas en Enero 2021**

**Admisiones de Solicitudes Presentadas en Febrero 2021**

Proceso	Regional	# Admisiones
Reorganización en Trámite	Bogotá	3
	Barranquilla	2
	Bucaramanga	1
	<b>Subtotal</b>	<b>6</b>
NEAR 560	Medellín	2
	<b>Subtotal</b>	<b>2</b>
<b>Total</b>		<b>8</b>

Proceso	Regional	# Admisiones
Reorganización en Trámite	Medellín	1
	<b>Subtotal</b>	<b>1</b>
<b>Total</b>		<b>1</b>





**INDICADORES 2020**

	<b>Regional</b>	<b>Indicador1</b> ▾
1.	Cali	99,13
2.	Bucaramanga	98,2
3.	Bogotá	96,58
4.	Medellín	95,29
5.	Manizales	94,44
6.	Barranquilla	94,34
7.	Cartagena	90
	<b>Total</b>	<b>96,43</b>

Indicador 1: 1-(En estudio/Total Solicitudes)

**INDICADORES 2021**

	<b>Regional</b>	<b>Indicador1</b> ▾
1.	Manizales	97,62
2.	Medellín	97,07
3.	Cali	96,85
4.	Barranquilla	96,77
5.	Bogotá	94,71
6.	Bucaramanga	92
7.	Cartagena	86,84
	<b>Total</b>	<b>95,02</b>

Indicador 1: 1-(En estudio/Total Solicitudes)

	<b>Regional</b>	<b>Indicador2</b> ▾
1.	Bogotá	56,74
2.	Cartagena	56,67
3.	Medellín	56,54
4.	Bucaramanga	54,05
5.	Barranquilla	52,83
6.	Manizales	52,78
7.	Cali	42,61
	<b>Total</b>	<b>54,56</b>

Indicador 2 = #Admisiones/(Total Solicitudes)

	<b>Regional</b>	<b>Indicador2</b> ▾
1.	Medellín	59,51
2.	Bogotá	56,83
3.	Barranquilla	53,23
4.	Manizales	50
5.	Bucaramanga	48,8
6.	Cali	48,03
7.	Cartagena	47,37
	<b>Total</b>	<b>54,77</b>

Indicador 2 = #Admisiones/(Total Solicitudes)



**Balance Total Sector Agricultura**

Total Activo miles de mm

**766,96**

Total Pasivo miles de mm

**409,95**

Total Patrimonio miles de mm

**357,01**

**Reorganización**

Categoría	División	Procesos	Activo	Pasivo	Patrimonio	Trabajadores
A	Agricultura, ganadería, caza y actividades de servicios conexas	6	515,72	243,34	272,38	2.127
	<b>Subtotal</b>	<b>6</b>	<b>515,72</b>	<b>243,34</b>	<b>272,38</b>	<b>2.127</b>
B	Agricultura, ganadería, caza y actividades de servicios conexas	9	129,68	80,55	49,13	580
	Silvicultura y extracción de madera	3	39,15	23,34	15,81	344
	Pesca y acuicultura	1	9,2	8,6	0,6	11
	<b>Subtotal</b>	<b>13</b>	<b>178,02</b>	<b>112,48</b>	<b>65,54</b>	<b>935</b>
C	Agricultura, ganadería, caza y actividades de servicios conexas	25	72,54	52,57	19,97	507
	<b>Subtotal</b>	<b>25</b>	<b>72,54</b>	<b>52,57</b>	<b>19,97</b>	<b>507</b>
<b>Total</b>		<b>44</b>	<b>766,28</b>	<b>408,39</b>	<b>357,89</b>	<b>3.569</b>





**Balance Total Sector Agricultura**

Total Activo miles de mm

**766,96**

Total Pasivo miles de mm

**409,95**

Total Patrimonio miles de mm

**357,01**

**Liquidación**

Categoría	División	Procesos	Activo	Pasivo	Patrimonio	Trabajadores
C	Agricultura, ganadería, caza y actividades de servicios conexas	3	0,42	1,28	-0,85	1
	Silvicultura y extracción de madera	2	0,25	0,28	-0,03	10
	<b>Subtotal</b>	<b>5</b>	<b>0,67</b>	<b>1,56</b>	<b>-0,88</b>	<b>11</b>
<b>Total</b>		<b>5</b>	<b>0,67</b>	<b>1,56</b>	<b>-0,88</b>	<b>11</b>





**Balance Total Sector Comercio**

Total Activo miles de mm

**3.090,29**

Total Pasivo miles de mm

**2.401,82**

Total Patrimonio miles de mm

**688,48**

**Reorganización**

Categoría	División	Procesos	Activo	Pasivo	Patrimonio	Trabajadores
A	Comercio al por menor (incluso el comercio al por menor de combustibles), excepto el de vehículos automotores...	6	1.870,61	1.400,62	469,99	9.774
	Comercio al por mayor y en comisión o por contrata, excepto el comercio de vehículos automotores y motociclet...	4	278,66	212,02	66,64	393
	Comercio, mantenimiento y reparación de vehículos automotores y motocicletas, sus partes, piezas y accesorios	1	104,44	129,68	-25,24	94
	<b>Subtotal</b>	<b>11</b>	<b>2.253,71</b>	<b>1.742,32</b>	<b>511,39</b>	<b>10.261</b>
B	Comercio al por mayor y en comisión o por contrata, excepto el comercio de vehículos automotores y motociclet...	20	346,76	239,56	107,2	1.135
	Comercio al por menor (incluso el comercio al por menor de combustibles), excepto el de vehículos automotores...	8	106,54	69,63	36,91	171
	Comercio, mantenimiento y reparación de vehículos automotores y motocicletas, sus partes, piezas y accesorios	2	40,57	36,31	4,26	93
	<b>Subtotal</b>	<b>30</b>	<b>493,87</b>	<b>345,5</b>	<b>148,37</b>	<b>1.399</b>
C	Comercio al por menor (incluso el comercio al por menor de combustibles), excepto el de vehículos automotores...	75	118,91	91,3	27,61	429
	Comercio al por mayor y en comisión o por contrata, excepto el comercio de vehículos automotores y motociclet...	68	119,45	85,72	33,73	284
	Comercio, mantenimiento y reparación de vehículos automotores y motocicletas, sus partes, piezas y accesorios	19	53,35	31,97	21,39	133
	<b>Subtotal</b>	<b>162</b>	<b>291,72</b>	<b>208,99</b>	<b>82,73</b>	<b>846</b>
<b>Total</b>		<b>203</b>	<b>3.039,3</b>	<b>2.296,81</b>	<b>742,49</b>	<b>12.506</b>





**Balance Total Sector Comercio**

Total Activo miles de mm

**3.090,29**

Total Pasivo miles de mm

**2.401,82**

Total Patrimonio miles de mm

**688,48**

**Liquidación**

Categoría	División	Procesos	Activo	Pasivo	Patrimonio	Trabajadores
B	Comercio al por mayor y en comisión o por contrata, excepto el comercio de vehículos automotores y motociclet...	1	23,43	13,19	10,24	9
	<b>Subtotal</b>	<b>1</b>	<b>23,43</b>	<b>13,19</b>	<b>10,24</b>	<b>9</b>
C	Comercio al por mayor y en comisión o por contrata, excepto el comercio de vehículos automotores y motociclet...	40	23,75	69,46	-45,71	216
	Comercio al por menor (incluso el comercio al por menor de combustibles), excepto el de vehículos automotores...	27	3,54	21,39	-17,85	46
	Comercio, mantenimiento y reparación de vehículos automotores y motocicletas, sus partes, piezas y accesorios	3	0,27	0,96	-0,69	0
	<b>Subtotal</b>	<b>70</b>	<b>27,56</b>	<b>91,82</b>	<b>-64,25</b>	<b>262</b>
<b>Total</b>		<b>71</b>	<b>50,99</b>	<b>105,01</b>	<b>-54,01</b>	<b>271</b>





**Balance Total Sector Construcción**

Total Activo miles de mm

**1.888,47**

Total Pasivo miles de mm

**1.233,16**

Total Patrimonio miles de mm

**655,31**

**Reorganización**

Categoría	División	Procesos	Activo	Pasivo	Patrimonio	Trabajadores
A	Construcción de edificios	13	1.108,06	539,49	568,56	397
	Actividades especializadas para la construcción de edificios y obras de ingeniería ...	1	46,38	54,64	-8,26	12
	Obras de ingeniería civil	1	190,22	98,99	91,23	500
	<b>Subtotal</b>	<b>15</b>	<b>1.344,65</b>	<b>693,12</b>	<b>651,53</b>	<b>909</b>
B	Construcción de edificios	10	131,48	79,76	51,72	41
	Obras de ingeniería civil	6	79,43	63,1	16,33	75
	Actividades especializadas para la construcción de edificios y obras de ingeniería ...	3	33,25	31,77	1,48	23
	<b>Subtotal</b>	<b>19</b>	<b>244,16</b>	<b>174,64</b>	<b>69,52</b>	<b>139</b>
C	Construcción de edificios	21	71,81	68,28	3,54	77
	Obras de ingeniería civil	20	55,11	46,71	8,4	147
	Actividades especializadas para la construcción de edificios y obras de ingeniería ...	18	32,19	75,23	-43,03	101
	<b>Subtotal</b>	<b>59</b>	<b>159,12</b>	<b>190,21</b>	<b>-31,09</b>	<b>325</b>
<b>Total</b>		<b>93</b>	<b>1.747,93</b>	<b>1.057,96</b>	<b>689,96</b>	<b>1.373</b>





**Balance Total Sector Construcción**

Total Activo miles de mm

**1.888,47**

Total Pasivo miles de mm

**1.233,16**

Total Patrimonio miles de mm

**655,31**

**Liquidación**

Categoría	División	Procesos	Activo	Pasivo	Patrimonio	Trabajadores
A	Obras de ingeniería civil	1	48,11	0	48,11	6
	<b>Subtotal</b>	<b>1</b>	<b>48,11</b>	<b>0</b>	<b>48,11</b>	<b>6</b>
B	Construcción de edificios	4	59,96	53,16	6,8	44
	Obras de ingeniería civil	1	12,17	93,21	-81,04	700
	<b>Subtotal</b>	<b>5</b>	<b>72,13</b>	<b>146,36</b>	<b>-74,24</b>	<b>744</b>
C	Construcción de edificios	13	15,28	17,84	-2,57	43
	Actividades especializadas para la construcción de edificios y obras de ingeniería ...	12	3,88	6,81	-2,92	61
	Obras de ingeniería civil	4	1,15	4,18	-3,04	302
	<b>Subtotal</b>	<b>29</b>	<b>20,31</b>	<b>28,83</b>	<b>-8,53</b>	<b>406</b>
<b>Total</b>		<b>35</b>	<b>140,55</b>	<b>175,2</b>	<b>-34,65</b>	<b>1.156</b>





**Balance Total Sector Manufactura**

Total Activo miles de mm

**1.347,2**

Total Pasivo miles de mm

**983,35**

Total Patrimonio miles de mm

**363,85**

**Reorganización**

Categoría	División	Procesos	Activo	Pasivo	Patrimonio	Trabajadores
A	Alimentos, bebidas, papel, textiles y ropa	8	406,79	259,05	147,74	933
	Productos químicos, farmacéuticos, metálicos y electrónicos	2	266,04	181,53	84,52	600
	Otras industrias manufactureras	1	61,02	53,3	7,72	500
	<b>Subtotal</b>	<b>11</b>	<b>733,85</b>	<b>493,88</b>	<b>239,97</b>	<b>2.033</b>
B	Alimentos, bebidas, papel, textiles y ropa	12	238,58	193,82	44,76	1.600
	Productos químicos, farmacéuticos, metálicos y electrónicos	9	135,61	86,55	49,06	963
	Otras industrias manufactureras	2	22,89	18,1	4,79	124
	<b>Subtotal</b>	<b>23</b>	<b>397,08</b>	<b>298,47</b>	<b>98,61</b>	<b>2.687</b>
C	Alimentos, bebidas, papel, textiles y ropa	53	100,01	78,76	21,25	1.142
	Productos químicos, farmacéuticos, metálicos y electrónicos	32	80,52	68,98	11,54	621
	Otras industrias manufactureras	9	15,7	12,87	2,83	61
	Refinación	4	7,42	5,98	1,44	47
	<b>Subtotal</b>	<b>98</b>	<b>203,65</b>	<b>166,59</b>	<b>37,06</b>	<b>1.871</b>
<b>Total</b>		<b>132</b>	<b>1.334,59</b>	<b>958,95</b>	<b>375,64</b>	<b>6.591</b>







**Balance Total Sector Manufactura**

Total Activo miles de mm

**1.347,2**

Total Pasivo miles de mm

**983,35**

Total Patrimonio miles de mm

**363,85**

**Liquidación**

Categoría	División	Procesos	Activo	Pasivo	Patrimonio	Trabajadores
C	Alimentos, bebidas, papel, textiles y ropa	12	4,09	6,81	-2,72	117
	Productos químicos, farmacéuticos, metálicos y electrónicos	10	7,65	15,94	-8,29	230
	Otras industrias manufactureras	4	0,87	1,66	-0,79	26
	<b>Subtotal</b>	<b>26</b>	<b>12,62</b>	<b>24,41</b>	<b>-11,79</b>	<b>373</b>
<b>Total</b>		<b>26</b>	<b>12,62</b>	<b>24,41</b>	<b>-11,79</b>	<b>373</b>





**Balance Total Sector Minero**

Total Activo miles de mm

**876,82**

Total Pasivo miles de mm

**1.049,61**

Total Patrimonio miles de mm

**-172,79**

**Reorganización**

Categoría	División	Procesos	Activo	Pasivo	Patrimonio	Trabajadores
A	Extracción de carbón de piedra y lignito	2	750,84	957,27	-206,43	130
	<b>Subtotal</b>	<b>2</b>	<b>750,84</b>	<b>957,27</b>	<b>-206,43</b>	<b>130</b>
B	Extracción de otras minas y canteras	3	30,26	23,39	6,87	149
	Actividades de servicios de apoyo para la explotación de minas y canter...	1	20,36	7,01	13,36	70
	Extracción de carbón de piedra y lignito	1	29,14	9,7	19,44	114
	Extracción de petróleo crudo y gas natural	1	21,79	10,56	11,23	0
	<b>Subtotal</b>	<b>6</b>	<b>101,55</b>	<b>50,66</b>	<b>50,89</b>	<b>333</b>
C	Extracción de carbón de piedra y lignito	1	6,97	4,99	1,98	115
	Extracción de otras minas y canteras	1	6,65	3,76	2,89	1
	<b>Subtotal</b>	<b>2</b>	<b>13,62</b>	<b>8,75</b>	<b>4,87</b>	<b>116</b>
<b>Total</b>		<b>10</b>	<b>866</b>	<b>1.016,68</b>	<b>-150,68</b>	<b>579</b>





**Balance Total Sector Minero**

Total Activo miles de mm

**876,82**

Total Pasivo miles de mm

**1.049,61**

Total Patrimonio miles de mm

**-172,79**

**Liquidación**

Categoría	División	Procesos	Activo	Pasivo	Patrimonio	Trabajadores
C	Actividades de servicios de apoyo para la explotación de minas y canter...	4	10,36	30,05	-19,69	98
	Extracción de carbón de piedra y lignito	3	0,46	2,88	-2,42	11
	<b>Subtotal</b>	<b>7</b>	<b>10,82</b>	<b>32,93</b>	<b>-22,11</b>	<b>109</b>
<b>Total</b>		<b>7</b>	<b>10,82</b>	<b>32,93</b>	<b>-22,11</b>	<b>109</b>





**Balance Total Sector Servicios**

Total Activo miles de mm

**5.089,39**

Total Pasivo miles de mm

**4.105,93**

Total Patrimonio miles de mm

**983,47**

**Reorganización**

Categoría	División	Procesos	Activo	Pasivo	Patrimonio	Trabajadores
A	Actividades Profesionales, Científicas Y Técnicas	6	363,76	335,23	28,53	6.110
	Actividades Financieras Y De Seguros	2	513,11	214,14	298,97	13
	Alojamiento Y Servicios De Comida	2	815,21	776,56	38,65	0
	Actividades Artísticas, De Entretenimiento Y Recreaci...	2	47,27	19,99	27,28	270
	Transporte y almacenamiento	1	697,82	405,84	291,98	1.164
	Otras Actividades De Servicios	1	288,6	476,65	-188,05	76
	Actividades Inmobiliarias	1	997,4	415,52	581,89	1
	<b>Subtotal</b>	<b>15</b>	<b>3.723,18</b>	<b>2.643,93</b>	<b>1.079,25</b>	<b>7.634</b>
<b>Total</b>		<b>15</b>	<b>3.723,18</b>	<b>2.643,93</b>	<b>1.079,25</b>	<b>7.634</b>





**Balance Total Sector Servicios**

Total Activo miles de mm

**5.089,39**

Total Pasivo miles de mm

**4.105,93**

Total Patrimonio miles de mm

**983,47**

**Liquidación**

Categoría	División	Procesos	Activo	Pasivo	Patrimonio	Trabajadores
A	Actividades Profesionales, Científicas Y Técnicas	1	150	287,61	-137,61	0
	Transporte y almacenamiento	1	144,09	32,12	111,97	160
	<b>Subtotal</b>	<b>2</b>	<b>294,09</b>	<b>319,73</b>	<b>-25,64</b>	<b>160</b>
<b>Total</b>		<b>2</b>	<b>294,09</b>	<b>319,73</b>	<b>-25,64</b>	<b>160</b>





**Balance Total Sector Servicios**

Total Activo miles de mm

**5.089,39**

Total Pasivo miles de mm

**4.105,93**

Total Patrimonio miles de mm

**983,47**

**Reorganización**

Categoría	División	Procesos	Activo	Pasivo	Patrimonio	Trabajadores
B	Actividades Inmobiliarias	8	129,61	78,61	51	185
	Actividades Profesionales, Científicas Y Técnicas	7	88,37	85,94	2,43	407
	Actividades De Servicios Administrativos Y De Apoyo	7	80,47	63,35	17,12	299
	Transporte y almacenamiento	4	88,46	69,86	18,6	417
	Actividades Financieras Y De Seguros	3	27,41	2,56	24,85	2
	Alojamiento Y Servicios De Comida	2	40,46	26,94	13,52	383
	Actividades Artísticas, De Entretenimiento Y Recreaci...	2	29,14	16,62	12,52	75
	Actividades de atención de la salud humana	2	37,26	37,66	-0,4	51
	Otras Actividades De Servicios	1	9,12	10,78	-1,66	13
	Información Y Comunicaciones	1	12,21	10,47	1,74	270
	Educación	1	18,75	26,49	-7,74	945
	<b>Subtotal</b>	<b>38</b>	<b>561,26</b>	<b>429,29</b>	<b>131,97</b>	<b>3.047</b>
<b>Total</b>		<b>38</b>	<b>561,26</b>	<b>429,29</b>	<b>131,97</b>	<b>3.047</b>





**Balance Total Sector Servicios**

Total Activo miles de mm

**5.089,39**

Total Pasivo miles de mm

**4.105,93**

Total Patrimonio miles de mm

**983,47**

**Liquidación**

Categoría	División	Procesos	Activo	Pasivo	Patrimonio	Trabajadores
B	Transporte y almacenamiento	2	10,56	8,39	2,18	30
	Actividades Profesionales, Científicas Y Técnicas	2	16,78	219,95	-203,16	0
	<b>Subtotal</b>	<b>4</b>	<b>27,35</b>	<b>228,33</b>	<b>-200,99</b>	<b>30</b>
<b>Total</b>		<b>4</b>	<b>27,35</b>	<b>228,33</b>	<b>-200,99</b>	<b>30</b>





**Balance Total Sector Servicios**

Total Activo miles de mm

**5.089,39**

Total Pasivo miles de mm

**4.105,93**

Total Patrimonio miles de mm

**983,47**

**Reorganización**

Categoría	División	Procesos	Activo	Pasivo	Patrimonio	Trabajadores
C	Actividades Profesionales, Científicas Y Técnicas	64	105,03	86,71	18,32	667
	Alojamiento Y Servicios De Comida	57	79,5	63,62	15,88	989
	Transporte y almacenamiento	41	77,31	70,9	6,41	417
	Actividades De Servicios Administrativos Y De Apoyo	30	48,12	44,5	3,62	809
	Actividades Inmobiliarias	17	36,51	24,34	12,17	90
	Educación	12	22,33	15,46	6,87	103
	Información Y Comunicaciones	11	12,72	28,34	-15,62	304
	Actividades de atención de la salud humana	9	13,81	13,63	0,18	61
	Otras Actividades De Servicios	6	8,79	8,3	0,49	14
	Actividades Artísticas, De Entretenimiento Y Recreación	5	9,11	6,18	2,93	5
	Actividades Financieras Y De Seguros	4	10,52	6,2	4,32	26
	Distribución, evacuación y tratamiento de agua	3	6,64	4,04	2,6	16
	Suministro de electricidad, gas, vapor y aire acondicionado	2	5,51	6,94	-1,43	12
	<b>Subtotal</b>	<b>261</b>	<b>435,88</b>	<b>379,14</b>	<b>56,74</b>	<b>3.513</b>
<b>Total</b>		<b>261</b>	<b>435,88</b>	<b>379,14</b>	<b>56,74</b>	<b>3.513</b>







**Balance Total Sector Servicios**

Total Activo miles de mm

**5.089,39**

Total Pasivo miles de mm

**4.105,93**

Total Patrimonio miles de mm

**983,47**

**Liquidación**

Categoría	División	Procesos	Activo	Pasivo	Patrimonio	Trabajadores
C	Actividades Profesionales, Científicas Y Técnicas	19	7,06	20,54	-13,48	57
	Actividades De Servicios Administrativos Y De Apoyo	17	2,36	15,53	-13,17	586
	Transporte y almacenamiento	14	5,89	16,68	-10,79	64
	Alojamiento Y Servicios De Comida	13	10,71	9,87	0,84	578
	Información Y Comunicaciones	8	7,04	16,58	-9,55	28
	Actividades Artísticas, De Entretenimiento Y Recreación	7	1,12	1,18	-0,06	0
	Actividades Financieras Y De Seguros	4	6,06	5,64	0,42	334
	Otras Actividades De Servicios	3	0,08	0,08	0	0
	Actividades Inmobiliarias	3	7,16	19,21	-12,05	9
	Actividades de atención de la salud humana	1	0	0,06	-0,06	0
	Distribución, evacuación y tratamiento de agua	1	0,16	0,14	0,02	0
	<b>Subtotal</b>	<b>90</b>	<b>47,64</b>	<b>105,51</b>	<b>-57,87</b>	<b>1.656</b>
<b>Total</b>		<b>90</b>	<b>47,64</b>	<b>105,51</b>	<b>-57,87</b>	<b>1.656</b>



CATEGORÍA	CIUDAD	PROCESOS	ACTIVO mm	PASIVO mm	PATRIMONIO mm	TRABAJADORES
C	BOGOTÁ	14	73,36	53,3	20,06	0
	MEDELLIN	3	1,88	1,67	0,2	93
	SAN JOSE DE...	2	0,96	0,64	0,32	3
	CALI	1	1,67	1,41	0,26	11
	TULUA	1	0	0	0	0
	NEIVA	1	4,62	3,35	1,28	5
	BUGA	1	5,67	4,51	1,16	59
	RIOHACHA	1	0,49	0,02	0,47	0
	POPAYAN	1	0,93	0,65	0,28	0
	<b>Subtotal</b>	<b>25</b>	<b>89,58</b>	<b>65,56</b>	<b>24,02</b>	<b>171</b>
	A	BUCARAMAN...	6	25,55	7,99	17,56
FLORIDABLA...		1	0,37	0,49	-0,13	1
VILLETA		1	0,01	0,11	-0,1	3
<b>Subtotal</b>		<b>8</b>	<b>25,92</b>	<b>8,59</b>	<b>17,33</b>	<b>62</b>
<b>Total</b>		<b>33</b>	<b>115,5</b>	<b>74,15</b>	<b>41,35</b>	<b>233</b>

CATEGORÍA	MACROSECTOR	PROCESOS	ACTIVO mm	PASIVO mm	PATRIMONIO mm	TRABAJADORES
C	SERVICIOS	16	76,16	54,74	21,42	152
	COMERCIO	6	5,16	3,74	1,41	14
	INDUSTRIA	1	3,56	3,65	-0,08	0
	MANUFACTURA	1	0,08	0,09	-0,01	0
	AGRICULTURA	1	4,62	3,35	1,28	5
	<b>Subtotal</b>		<b>25</b>	<b>89,58</b>	<b>65,56</b>	<b>24,02</b>
A	COMERCIO	4	22,48	6,54	15,94	18
	SERVICIOS	4	3,45	2,06	1,39	44
	<b>Subtotal</b>	<b>8</b>	<b>25,92</b>	<b>8,59</b>	<b>17,33</b>	<b>62</b>
<b>Total</b>		<b>33</b>	<b>115,5</b>	<b>74,15</b>	<b>41,35</b>	<b>233</b>