






NIT: 899.999.086-2
ESTADO DE SITUACION FINANCIERA
 Periodos contables terminados el 28/02/2026 y 31/12/2025
 (Cifras en Pesos Colombianos)

CODIGO	ACTIVO	NOTA	PERIODO ACTUAL 28-feb-26	PERIODO ANTERIOR 31-dic-25	CODIGO	PASIVO	NOTA	PERIODO ACTUAL 28-feb-26	PERIODO ANTERIOR 31-dic-25
	CORRIENTE (1)		182.281.080.653,01	207.042.269.168,36		CORRIENTE (4)		11.935.442.618,53	19.144.696.009,31
11	EFFECTIVO Y EQUIVALENTES A EFFECTIVO	5	5.086.731.650,17	5.248.326.857,58	24	CUENTAS POR PAGAR	21	2.517.868.980,53	9.725.449.657,31
13	CUENTAS POR COBRAR	7	27.367.861.067,84	28.848.928.915,28	25	BENEFICIOS A EMPLEADOS A CORTO PLAZO	22	9.417.573.638,00	9.419.246.352,00
14	PRESTAMOS POR COBRAR	8	3.018.156.818,86	3.276.078.088,62					
15	INVENTARIOS	9	-	-					
19	OTROS ACTIVOS DTN-SCUN	16	146.808.331.116,14	169.668.935.306,88					
	NO CORRIENTE (2)		386.767.455.605,06	380.844.793.432,64		NO CORRIENTE (5)		225.078.471.974,98	226.794.586.728,00
13	CUENTAS POR COBRAR	7	24.809.479.586,57	24.059.115.558,41	25	BENEFICIOS A EMPLEADOS A LARGO PLAZO	22	171.004.120.435,98	172.811.211.857,00
14	PRESTAMOS POR COBRAR	8	6.591.705.146,52	7.160.976.879,49	27	PROVISIONES	23	54.074.351.539,00	53.983.374.871,00
16	PROPIEDAD PLANTA Y EQUIPO	10	64.284.407.060,36	64.668.941.040,36					
17	BIENES DE USO PUBLICO E HISTORICOS Y CULTURALES	11	222.435.145,00	222.435.145,00		TOTAL PASIVO (6)		237.013.914.593,51	245.939.282.737,31
19	OTROS ACTIVOS	14 y 16	290.859.428.666,61	284.733.324.809,38	31	PATRIMONIO INSTITUCIONAL (7)	27	332.034.621.664,56	341.947.779.863,69
	TOTAL ACTIVO (3)		569.048.536.258,07	587.887.062.601,00		TOTAL PASIVO Y PATRIMONIO (8)		569.048.536.258,07	587.887.062.601,00
	CUENTAS DE ORDEN DEUDORES (9)					CUENTAS DE ORDEN ACREED. (10)			
81	DERECHOS CONTINGENTES (DB)		-	-	91	RESPONSABILIDADES CONTINGENTES	26.2.1	336.525.141.100,00	336.525.141.100,00
83	DEUDORAS DE CONTROL	26.1.1	344.329.102.514,06	337.675.440.957,75	93	ACREEDORAS DE CONTROL	26.2.2	98.078.181.655,39	98.078.181.655,39
89	DEUDORAS POR CONTRA (CR)		(344.329.102.514,06)	(337.675.440.957,75)	99	ACREEDORAS POR CONTRA (DEBITO)		(434.603.322.755,39)	(434.603.322.755,39)
 BILLY ESCOBAR PEREZ REPRESENTANTE LEGAL			 JOAQUIN FERNANDO RUIZ GONZALEZ DIRECTOR FINANCIERO			 PATRICIA ZARAZA BARRA CONTADOR T.º. 17246-T			





Superintendencia
de Sociedades

NIT : 899,999,086-2

Estado de Resultados
Periodos contables terminados el 28/02/2026 y 28/02/2025
(Cifras en pesos colombianos)

CODIGO	CUENTAS	01-ene-26	01-ene-25
		28-feb-26	28-feb-25
4	INGRESOS SIN CONTRAPRESTACION	2.187.506.361,91	1.906.745.572,00
41	INGRESOS FISCALES	2.187.506.361,91	1.843.225.903,00
48	OTROS INGRESOS	-	63.519.669,00
5	GASTOS SIN CONTRAPRESTACION	18.565.694.543,76	16.364.761.417,15
51	DE ADMINISTRACION Y OPERACIÓN	17.193.103.643,53	14.815.955.498,03
53	DETERIORO, DEPRECIACIONES	679.642.043,00	592.996.736,00
54	TRANSFERENCIAS Y SUBVENCIONES	689.526.685,00	653.791.947
58	OTROS GASTOS	3.422.172,23	302.017.236
	EXCEDENTE (DÉFICIT) SIN CONTRAPRESTACION	(16.378.188.181,85)	(14.458.015.845,15)
4	INGRESOS CON CONTRAPRESTACION	146.110.910,82	175.781.671,07
48	INGRESOS NO OPERACIONALES	146.110.910,82	175.781.671,07
	EXCEDENTE (DÉFICIT)CON CONTRAPRESTACION	146.110.910,82	175.781.671,07
48	OTROS INGRESOS FINANCIEROS	121.046.460,52	117.370.849,40
58	OTROS GASTOS	-	-
	EXCEDENTE (DÉFICIT) FINANCIERO	121.046.460,52	117.370.849,40
47	OPERACIONES INTERISTITUCIONALES	94.518.439,74	210.873.956,74
57	OPERACIONES INTERINSTITUCIONALES	17.359.406,64	0,00
	RESULTADO DE LA OPERACION DE FLUJO	77.159.033,10	210.873.956,74
	EXCEDENTE (-DEFICIT) DEL EJERCICIO (+/-)	(16.033.871.777,41)	(13.953.989.367,94)

REPRESENTANTE LEGAL : BILLY ESCOBAR PEREZ

DIRECTOR FINANCIERO: JOAQUIN FERNANDO RUIZ GONZALEZ

CONTADORA : PATRICIA ZARAZA IBARRA
T.P. No. 17246-T

En la Superintendencia de Sociedades trabajamos para promover
seguros negocios, generar empleo e innovación.
www.supersociedades.gov.co
webmail@supersociedades.gov.co
Línea única de atención al ciudadano: 01 8000 11 43 10
Tel Bogotá: (571) 2209000
Colombia



CODIGO	CUENTAS	NOTA	01/01/2026 28/02/2026	01/01/2025 28/02/2025
4	INGRESOS SIN CONTRAPRESTACION (1)		2.187.506.361,91	1.906.745.572,00
41	INGRESOS FISCALES (2)		2.187.506.361,91	1.843.225.903,00
4110	No Tributarios - Sin contraprestación	28.1	2.205.108.862,91	1.903.556.903,00
4195	Devoluciones y descuentos (DB)		17.602.501,00	60.331.000,00
48	OTROS INGRESOS		-	63.519.669,00
4830	Reversión del Deterioro de Valor	28.6	-	-
4831	Reversión de Provisiones	28.7	-	63.519.669,00
	GASTOS OPERACIONALES (3)		18.565.694.543,76	16.364.761.417,15
51	GASTOS DE ADMINISTRACION		17.193.103.643,53	14.815.955.498,03
5101	Sueldos y salarios	29.1.1	7.037.556.944,00	6.143.166.185,00
5102	Contribuciones Imputadas	29.1.2	4.363.924.202,00	3.822.273.863,00
5103	Contribuciones Efectivas	29.1.3	1.762.763.883,00	1.602.705.792,00
5104	Aportes Sobre la Nómina	29.1.4	277.599.400,00	267.115.600,00
5107	Prestaciones sociales	29.1.5	1.696.509.650,00	1.794.924.080,00
5108	Gastos de Personal diversos	29.1.6	13.855.031,57	87.173.877,00
5111	Gastos Generales	29.1.7	1.707.773.399,54	1.040.391.703,42
5120	Impuestos Contribuciones y Tasas	29.1.8	333.121.133,42	58.204.397,61
	DETERIORO , DEPRECIACIONES,AMORTIZACIONES Y PROVISIONES		679.642.043,00	592.996.736,00
5347	Deterioro de Cuentas por Cobrar	29.2.1.1	-	-
5351	Deterioro de Propiedad Planta y Equipo	29.2.1.2	-	-
5357	Deterioro de Intangibles	29.2.1.3	-	-
5360	Depreciación de propiedades, planta y equipo	29.2.1.4	415.533.980,00	386.981.104,00
5366	Amortizacion de Activos Intangibles		-	-
5368	Provisiones litigios y demandas	29.2.1.5	264.108.063,00	206.015.632,00
5374	Deterioro De Bienes De Uso Público	29.2.1.6	-	-
54	TRANSFERENCIAS		689.526.685,00	653.791.947,12
5424	Subvenciones	29.3.1	689.526.685,00	653.791.947,12
58	OTROS GASTOS		3.422.172,23	302.017.236,00
5802	Comisiones		48.076,00	-
5890	Gastos diversos	29.7.3	3.374.096,23	1.236,00
5893	Devoluciones y dtos ingresos fiscales		-	302.016.000,00
	EXCEDENTE (DÉFICIT) SIN CONTRAPRESTACION (4)		(16.378.188.181,85)	(14.458.015.845,15)
4	INGRESOS CON CONTRAPRESTACION		146.110.910,82	175.781.671,07
48	INGRESOS NO OPERACIONALES		146.110.910,82	175.781.671,07
4808	Ingresos diversos	28.5	146.110.910,82	175.781.671,07
	RESULTADO CON CONTRAPRESTACION		146.110.910,82	175.781.671,07
48	OTROS INGRESOS		121.046.460,52	117.370.849,40
4802	FINANCIEROS	28.4	121.046.460,52	117.370.849,40
480221	Rendimiento efectivo préstamos por cobrar		94.756.187,00	88.896.128,00
480232	Rendimientos sobre recursos entregados en administración		26.212.529,52	28.413.403,40
480233	Otros intereses de mora		77.744,00	-
480253	Recuperación de cuentas por cobrar, préstamos por cobrar e inversiones dados de baja en periodos anteriores		-	61.318,00
4806	AJUSTE POR DIFERENCIA EN CAMBIO		-	-
480646	Préstamos por cobrar		-	-
58	OTROS GASTOS		-	-
5802	Comisiones	29.7.1	-	-
5804	Financieros	29.7.2	-	-
	RESULTADO DE LA OPERACION FINANCIERA		121.046.460,52	117.370.849,40
47	OPERACIONES INTERINSTITUCIONALES		94.518.439,74	210.873.956,74
4705	Fondos recibidos	28.2	-	210.873.956,74
4722	Operaciones sin flujo de efectivo	28.3	94.518.439,74	-
57	OPERACIONES INTERINSTITUCIONALES		17.359.406,64	-
5720	Operaciones de Enlace	29.6.1	17.359.406,64	-
5722	Otras operaciones sin flujo de efectivo	29.6.2	-	-
	RESULTADO DE LA OPERACION DE FLUJO		77.159.033,10	210.873.956,74
	EXCEDENTE (-DEFICIT) DEL EJERCICIO (11)		(16.033.871.777,41)	(13.953.989.367,94)

REPRESENTANTE LEGAL : BILLY ESCOBAR PEREZ

DIRECTOR FINANCIERO : JOAQUIN FERNANDO RUIZ GONZALEZ

CONTADORA : PATRICIA ZARAZA IBARRA
T.P. 17246-T





Superintendencia
de Sociedades

NIT: 899.999.086-2

Estado de Cambios en el Patrimonio
Periodos contables terminados el 28/02/2026 y 31/12/2025
(Cifras en pesos colombianos)

	Capital Fiscal	Resultado de Ejercicios anteriores	Resultado del ejercicio	Ganancias o Perdidas Actuariales	Ganancias o pérdidas del plan de activos para beneficios posempleo	Total Patrimonio
Saldo al 31/12/2025	214.354.348.308,08	266.658.285.184,77	29.372.388.340,87	(219.638.878.514,32)	51.201.636.544,29	341.947.779.863,69
Capital Fiscal	-					-
Resultado de ejercicios Anteriores			(29.372.388.340,87)			(29.372.388.340,87)
Resultado del periodo		29.372.388.340,87	(16.033.871.777,41)			13.338.516.563,46
Ganancias o pérdidas del plan de activos para beneficios posempleo					6.120.713.578,28	6.120.713.578,28
Saldo al 31/01/2026	214.354.348.308,08	296.030.673.525,64	(16.033.871.777,41)	(219.638.878.514,32)	57.322.350.122,57	332.034.621.664,56


BILLY ESCOBAR PEREZ
FIRMA DEL REPRESENTANTE LEGAL


JOAQUIN FERNANDO RUIZ GONZALEZ
DIRECTOR FINANCIERO


PATRICIA ZARAZA IBARRA
FIRMA: CONTADOR
T. P. 17246-T

En la Superintendencia de Sociedades trabajamos para promover
empresas innovadoras, productivas y sostenibles.
www.supersociedades.gov.co
webmaster@supersociedades.gov.co
Línea única de atención al ciudadano: 01-8000-11 43 10
Tel Bogotá: (601) 2201000
Colombia

